

114030



1965

MEMORIA DESCRIPTIVA

correspondiente a la solicitud de concesión de un

MODELO DE UTILIDAD

SOLICITANTE: Don CARLOS MIRALLES NICLOS, de nacionalidad española,

RESIDENCIA: BENIFAYO (Valencia), calle del General Moscardó, 6

ENUNCIADO: "ARMARIO PARA CALZADO"

gl/me.

Prioridad: Patente n.º del



1965

114030

1

La invención a que se refiere la presente Memoria constituye una novedad industrial con características y ventajas que la hacen merecedora del privilegio de explotación exclusiva que por ella se solicita, de acuerdo con las prescripciones del Estatuto vigente sobre Propiedad Industrial de fecha 26 de julio de 1.929, texto refundido publicado el 30 de abril de 1.930.

5

10

Por regla general los armarios conocidos para -- contener calzado se integran en una estructura paralelepípedica de forma habitual unipieza, la cual se halla circundada o simplemente enfundada por un tejido o envolvente plastica que puede incorporar elementos de cierre constituidos por cremalleras.

15

20

Empero, la configuración monopieza de este género de armarios supone problemas de notable importancia en -- cuanto se refiere al transporte de estos últimos, sobre -- todo teniendo en cuenta que dicha estructura ocupa un amplio espacio en el lugar de su emplazamiento. La estructura monopieza de un armario de este género se consigue, por ejemplo, a base de soldar sus distintas partes componentes, de donde radica inferir que el proceso fabril de dichos útiles se desarrolla bajo costos de producción acusados en función de los dispendios de tiempo, energía y mano de -- obra que intervienen en su desarrollo.

25

30

Ahora se propone un armario para calzado que resuelve de una forma efectiva aquellos problemas mediante una organización sencilla y económica. Tiene por finalidad simplificar el proceso fabril de estos elementos, mejorando incluso su actuación funcional en orden al transporte y a la elaboración de los mismos, mediante una estructura --



1965

114030

1 que reúne además un fácil montaje.

5 En orden a dicha realización el citado armario viene caracterizado por estar constituido mediante sendos bastidores tubulares en oposición, entre cuyas respectivas ramas se disponen montados, a distinta altura, con carácter desacoplable, sendos travesaños en disposición diagonal que se hallan enlazados por unos largueros operativamente dispuestos para actuar como soportes para el calzado.

10 Para ayudar a la comprensión de la idea expuesta se ha confeccionado a título explicativo y sin carácter restrictivo alguno, una lámina de dibujos. Ilustra la presente Memoria como un ejemplo de realización del objeto -- que nos ocupa.

15 La figura 1ª nos muestra una vista en perspectiva de los elementos que componen el armario para calzado en posición de montaje. Como puede observarse este armario está constituido mediante sendos bastidores tubulares -1- y -2- en oposición los cuales se hallan armazonados por sendos montantes de referencia -3-. El propio armario comprende la provisión en las ramas de los bastidores -1- y -2- de una serie de taladros -4- a distinta altura operativamente dispuestos para recibir el acoplamiento de los montantes superiores -5- y de los travesaños -6- que se hallan enlazados por los travesaños de referencia -7-. A tal efecto en los extremos de dichos montantes -5- y travesaños -6- se ha previsto la disposición de espárragos -8- operativamente dispuestos para atravesar los taladros -4- de los bastidores -1- y -2- y establecer el montaje definitivo entre los distintos elementos del armario con auxilio de órganos de aprieto.

20

25

30



R. 1965

114030

1 Finalmente la figura 2ª corresponde a una vista
en perspectiva del propio armario para calzado definitiva-
mente montado. En efecto, según podemos comprobar, los bas-
tidores en oposición -1- y -2- han recibido el acoplamiento
5 de los travesaños -6- que se sitúan a distinta altura -
respecto de los primeros y en posición fundamentalmente --
oblicua. El citado acoplamiento queda complementado por --
las tuercas de aprieto -9- que fijan dichos travesaños obli-
cuos a los soportes -1- y -2-, de modo que los travesaños
10 -7- comportados por los primeros actúan operativamente como
soportes para el calzado.

En el campo industrial la realización del armario
descrito para calzado ofrece una serie de ventajas decisi--
vas que se concretan principalmente en la simplicidad del -
15 proceso fabril que reúne su estructura en función de la in-
dependencia de los distintos elementos, lo cual permite --
realizar el transporte del armario partiendo de una opera-
ción realmente fácil y cómoda en función a su desacopla--
miento.

20 Si unimos a esta circunstancia el hecho de que
el montaje de los distintos elementos del armario alcanza
una realización totalmente simplificada, es evidente que -
el modelo solicitado adquiere una utilidad práctica singu-
lar por el beneficio o efecto nuevo que aporta a la función
25 a que se destina.

Hecha la descripción precedente es necesario aña-
dir que los detalles de realización de la idea expuesta pue-
den variar sin que por ello cambie la esencia de la inven-
ción, que es la que se desprende de los párrafos que ante-
ceden y lo que se reivindica en la siguiente
30



UN. 196

114030

N O T A

1

En resumen: El Modelo de Utilidad que se solicita ha de recaer sobre las reivindicaciones siguientes:

5

1ª.- ARMARIO PARA CALZADO, esencialmente caracterizado por estar constituido mediante sendos bastidores tubulares en oposición, entre cuyas respectivas ramas se disponen montados a distinta altura, con carácter desacoplable, sendos travesaños en disposición diagonal que se hallan enlazados por unos largueros operativamente dispuestos para actuar como soportes para el calzado.

10

2ª.- Se reivindica por último, como objeto sobre el que ha de recaer el Modelo de Utilidad que se solicita "ARMARIO PARA CALZADO".

15

Todo tal y como queda descrito y reivindicado en la presente Memoria que consta de cinco hojas escritas a máquina por una sola cara y dibujos que se acompañan.

Madrid, 5 de junio de 1.965

ALFONSO UNGRIA

P.P.


20

25

30

D. CARLOS MIRALLES NICLÓS

114030



hoja única

FIGURA 1ª

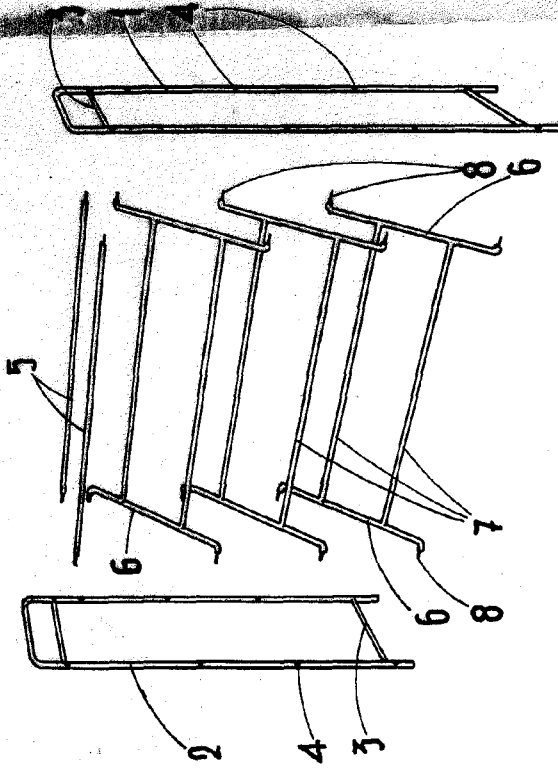
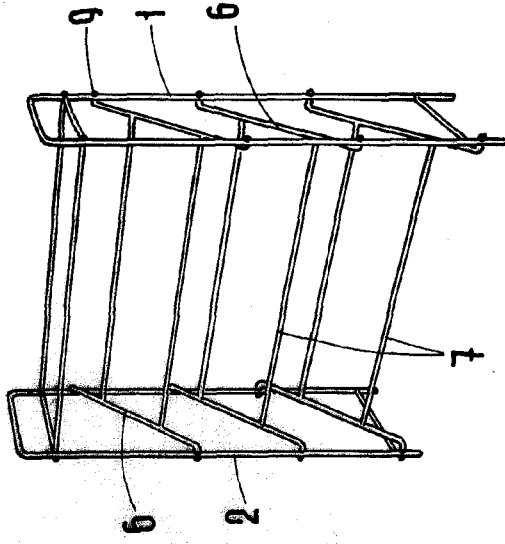


FIGURA 2ª



ESCALA VARIABLE
Medida, 5 de Junio de 1963
ALFONSO UNGRÍA
P.º