

113922



113922

MODELO DE UTILIDAD

por 20 años

por "UNA TUMBONA PLEGABLE", a favor de D. Angelo Negro Boffa, de nacionalidad italiana, domiciliado en Barcelona, Santa Amelia, 22, ático, 1ª.

=====

MEMORIA DESCRIPTIVA

Se refiere el presente Modelo de utilidad a un nuevo tipo de tumbona de las que poseen carácter plegable, que aporta considerables mejoras, de orden funcional, constructivo y práctico, sobre los diversos tipos de tumbonas actualmente existentes.

5.

En efecto, es sabido que hoy en día, son múltiples los tipos de tumbonas que se conocen, de las que vienen utilizándose para terrazas, jardines, etc., usándose inclu-



so, por su carácter plegable, para ser transportada al campo, playa, etc. La finalidad de estas tumbonas es la de procurar que su realización sea tal que permita una mayor comodidad al usuario, tanto en lo que se refiere a su fin primero de acomodo como a la funcionalidad simple de sus distintas partes componentes.

5. Es este precisamente uno de los inconvenientes primordiales de las tumbonas actuales, ya que el paso de una a otra posición en las mismas, se desarrolla mediante mecanismos por lo común complicados y en consecuencia, costosos de fabricación.

10. El presente Modelo tiende a resolver dicho problema, dando a conocer una tumbona en la que es característica la suma simplicidad, tanto de los elementos que la conforman, como de los mecanismos encargados de arbitrar las distintas posiciones de aquéllos. Ello supone, por tanto, un abaratamiento del precio de coste del artículo, y una mayor comodidad para el usuario, que, con un mínimo esfuerzo, puede colocar la tumbona en la posición deseada.

15. Para su mejor comprensión, nos referiremos a un dibujo que se adjunta a la presente memoria y que representa, a título de ejemplo explicativo, no limitativo, una tumbona plegable, realizada de conformidad con el presente Modelo.

20. En dicho dibujo, la figura 1 es una vista en perspectiva de la tumbona en cuestión, en posición de servicio.

25. Las figuras 2 y 3 se corresponden con sendas vistas, también en perspectiva, del dispositivo delimitador de las dos posiciones del respaldo.

30. La figura 4 muestra, asimismo en perspectiva, el sistema de articulación del respaldo de la referida tumbona al asiento y a las patas de la misma.



Según tales figuras, la tumbona plegable, objeto del presente Modelo, consiste en un armazón tubular en el que se distinguen seis marcos en "U" -1-2-3-4-5- y -6-, de los cuales el -1- forma el respaldo y se articula con el -2-, constitutivo del asiento, por un eje transversal -7- que se remata en unos casquillos extremos -8- y tuercas -9- para hacer tope en uno de los dos marcos -3- y -4- que conforman las patas, concretamente en el trasero de ellos, -3-. Además, entre dicho eje -7- y el marco -3- existen unos tirantes de articulación -10-, y los marcos -3- y -4- se articulan entre sí en unos pasadores superiores -11-, ligándose a su vez el marco -4- al marco de asiento -2- por sus zonas de confluencia.

Los marcos -1- y -2- llevan una lona común -12-, existiendo otra lona -13- en el marco -5- de alargamiento de la tumbona, poseyendo el marco -6- sus ramas ligeramente inclinadas, para apoyo del mismo.

Los reposabrazos -14- y -15- son asimismo tubulares, y van articulados al marco de respaldo -1-, llevando unas cortas aletas inferiores -16-, relacionadas con las articulaciones -11- de las patas por unos tirantes -17- que delimitan las dos posiciones estables del referido respaldo.

Todo cuanto no afecte, altere, cambie o modifique la esencia de la tumbona descrita, será variable a los efectos del actual Modelo.

**N O T A.**

Se reivindica como objeto de este registro por Modelo de utilidad:

1.- Una tumbona plegable, caracterizada esencialmente, por estar constituida a base de seis marcos en "U", dos de respaldo y asiento, respectivamente; otros dos constitutivos

113922

- 4 -

8 MAY



- de las patas, y los dos restantes de alargamiento y apoyo delantero de la tumbona, articulados a tal efecto estos últimos a continuación del marco de asiento que, a su vez, va articulado con el marco de respaldo por un eje
5. transversal, que sobresale por sus extremos, para hacer tope en su recorrido sobre uno de los marcos constitutivos de las patas, y sujeta unos tirantes de articulación con uno de estos marcos, existiendo además otros tirantes que unen la articulación superior de las patas, con
10. las aletas inferiores de los reposabrazos, permitiendo dos posiciones estables distintas del respaldo de la tumbona.

- Sean cuales fueren las circunstancias que concurren en la esencialidad del Modelo de utilidad definido en la
15. anterior reivindicación, cuyo objeto es:

2.- "UNA TUMBONA PLEGABLE".

Consta la presente memoria de cuatro hojas foliadas, mecanografiadas por una sola cara y de los dibujos adjuntos.

20.

Barcelona, - 8 MAY 1965

P.A. de D. Angelo Negro Boffa,

M



D. ANGELO NEGRO BOFFA

113922

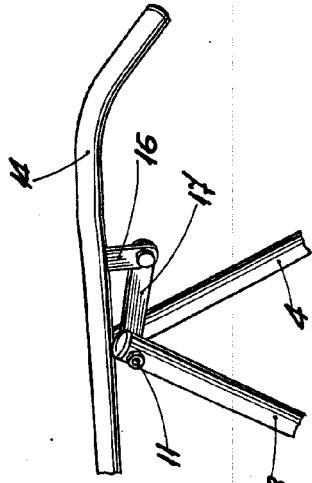


Fig. 2

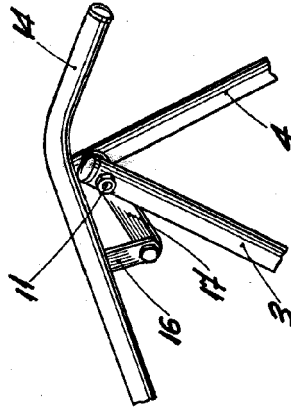


Fig. 3

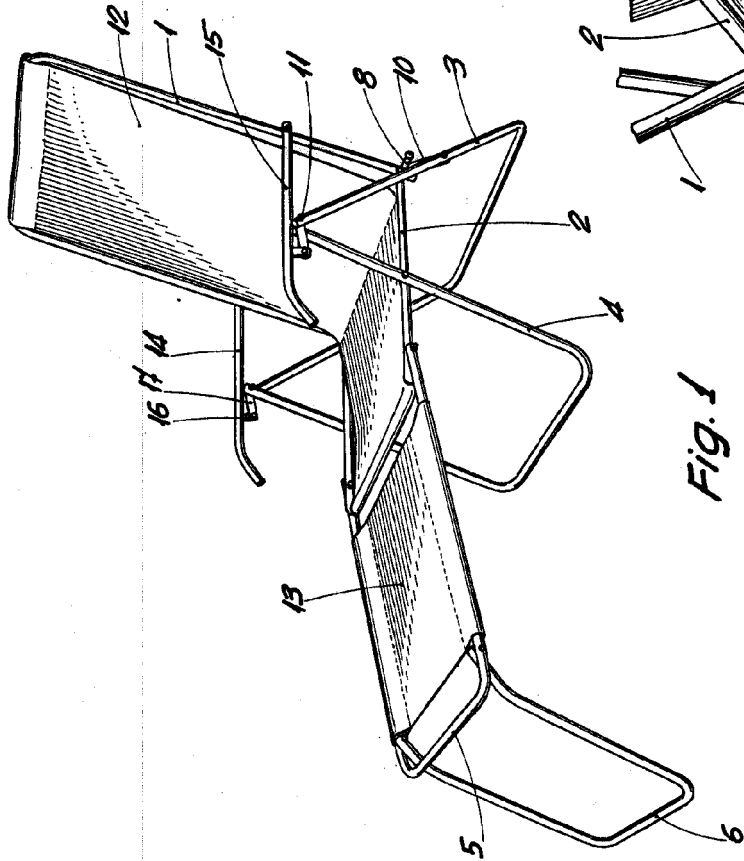


Fig. 1

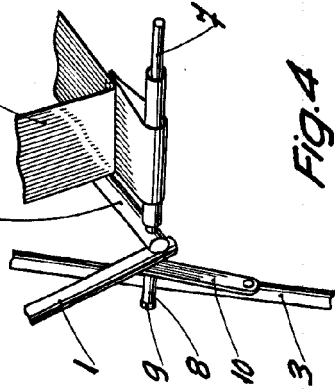


Fig. 4

BARCELONA - 8 MAY 1965  
P. A.