

113911



113911

MEMORIA DESCRIPTIVA

correspondiente a la solicitud de concesión de un...

MODELO DE UTILIDAD

SOLICITANTE: D. PEDRO GOMEZ DE CABO

RESIDENCIA: BILBAO.- Gordoniz, 49-51

ENUNCIADO: SOPORTE PARA TUBO DE SILLA

Prioridad: Patente n.º del



113911

1

La invención a que se refiere la presente Memoria constituye una novedad industrial con características y ventajas que la hacen merecedora del privilegio de explotación exclusiva que por ella se solicita, de acuerdo con las prescripciones del vigente Estatuto sobre la Propiedad Industrial de fecha 26 de Julio de 1.929, texto refundido, publicado el 30 de Abril de 1.930.

5

10

Esta invención se contrae, como su enunciado indica, a un soporte para tubo de silla que representa una notable ventaja en la fabricación de sillas, cuya estructura tubular ha de sujetarse a las formas de asiento, tanto por su facilidad de montaje como por su fortaleza, evitándose además el deterioro o debilitamiento del maderamen.

15

Se consigue una mayor firmeza en la sujeción de las partes constitutivas de la silla, eliminando su deterioro.

Con el fin de facilitar la interpretación del objeto sobre el que ha de recaer el privilegio que se solicita, se adjunta un plano en el que se representa una forma práctica de su realización inicial.

20

En las figuras 1ª y 2ª del citado plano, se muestran las vistas de alzado y planta del soporte; la figura 3ª representa una vista en perspectiva del mismo y la figura 4ª, su aplicación a la silla.

25

El acoplamiento a la silla se realiza de la siguiente forma, la parte curva (1) del soporte es la que abraza al tubo de la estructura y lleva uno o más pitones (2), que se alojan en los correspondientes agujeros labrados en el tubo mencionado con objeto de evitar su desplazamiento o giro; además, lleva otros agujeros (4), que coincidiendo también con otros del tubo van atravesados por unos tornillos o pasadores. La parte plana del mismo es la que se sujeta a las formas de asiento, para lo cual lleva unos agujeros (5).

30

113911



965

1 Hecha la descripción precedente hemos de añadir, que
los detalles de realización de la idea expuesta pueden variar, sin que
por ello cambie la esencia de la invención que es la que se desprende
de los párrafos que anteceden y la que se reivindica en la siguiente

5 NOTA

En resumen, el Modelo de Utilidad que se solicita recaerá sobre las siguientes reivindicaciones:

10 1ª.- SOPORTE PARA TUBO DE SILLA, caracterizado por estar
constituido por una superficie curva de generatriz recta y una super-
ficie plana, siendo dicha parte curva la que abraza al tubo de la es-
tructura y lleva unos pitones que se alojan en los correspondientes
agujeros labrados en el tubo vertical con objeto de evitar su despla-
zamiento o giro, llevando además otros agujeros que coincidiendo tam-
bién con otros del tubo van atravesados por tornillos o pasadores, sien-
do la parte plana del soporte la que se sujeta a las formas de asiento
15 para lo cual va provista de otros agujeros.

2ª.- Se reivindica por último, como objeto sobre el que
ha de recaer el Modelo de Utilidad que se solicita: SOPORTE PARA TUBO
DE SILLA.

20 Todo conforme queda descrito y reivindicado en la presen-
te Memoria que consta de tres páginas mecanografiadas y dibujos que se
acompañan.

Madrid, 1 de Junio 1.965

ALFONSO UNGRIA

P.P.

25

30

113911

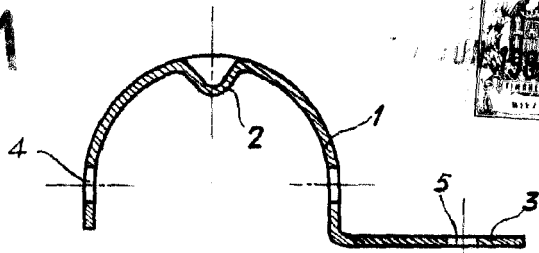


Fig. 1

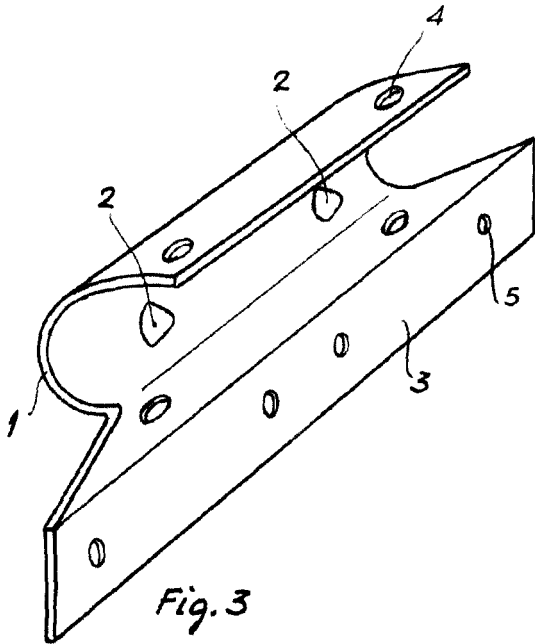


Fig. 3

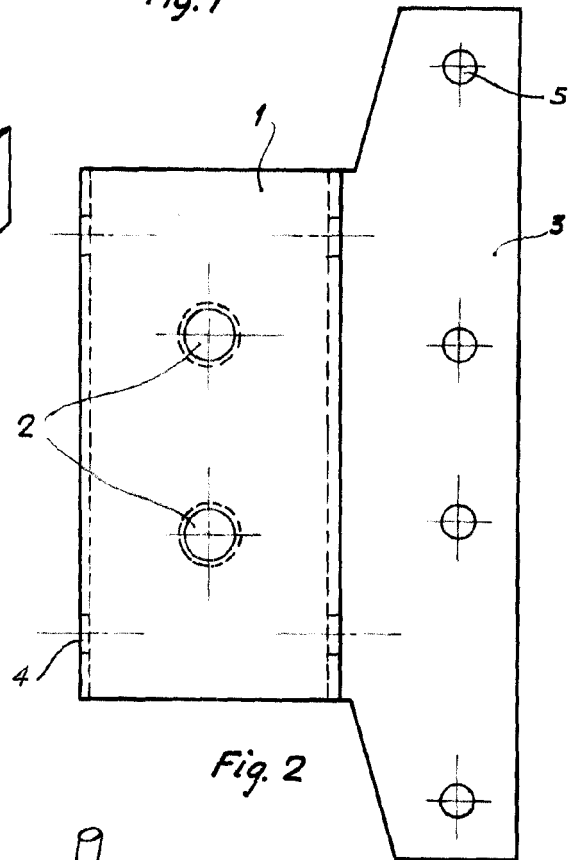


Fig. 2

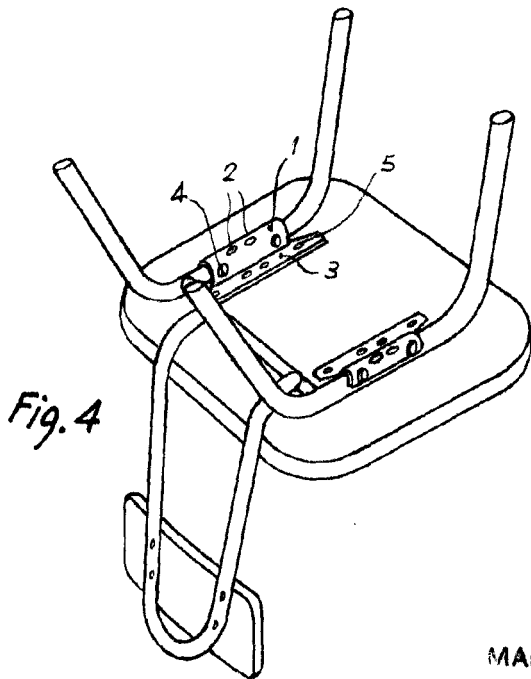


Fig. 4

ESCALA VARIABLE

MADRID, 1 DE Junio DE 1965

ALFONSO UNGRÍA
P. P.