



10 JUL 1929

MEMORIA DESCRIPTIVA  
para solicitar  
P A T E N T E   D E   I N V E N C I O N  
en  
E S P A Ñ A  
por VEINTE años  
por "Un sujeta - corbatas"

A nombre de:

Richard Binnemann

residente en:

Frellstedt, Braunschweig,

A L E M A N I A

- o - o - o - o - o - o - o - o - o - o - o - o - o - o -

Los sujetacorbatas hoy en uso tienen todos el inconveniente de que, si bien sujetan la corbata, no la retienen lo suficiente para impedir que se corra o tuerza, además de que la alhaja que se lleva en la corbata, casi siempre sin fijar, corre el riesgo de perderse o de ser robada. Los inconvenientes apuntados desaparecen por el objeto del pre-

sente invento, consistiendo la novedad en que sólo se emplea un alambre de metal que en su trayectoria curvada o entrelazada forma dos líneas longitudinales entre las que se pasan los lados de la corbata, terminando estas líneas o guías en un estribo superior y otro inferior, el primero para conducir el lado activo de la corbata, mientras el otro sostiene y asegura el lado de la corbata entre las dos mitades del lazo.

En el dibujo adjunto se representa el objeto del invento en un ejemplo de ejecución, indicando:



La figura 1, una elevación frontal; y

La figura 2, una elevación lateral.

El sujetador de metal, que en todas sus partes funciona elásticamente y está formado por un alambre sencillo de metal, curvado y entrelazado de modo especial, comprende en primer lugar dos tramos intermedios paralelos -a,b,- el primero sujeto por su extremo de figura de gancho -c- en el ojete final -e-, del lazo del pasador -d-, que queda lateralmente al plano del tramo o línea -a-. El alambre, después de salir del lazo -d-, se traba con el alambre -b- en -f-, y ambos alambres forman hacia arriba, abiertos por los lados, un estribo plano -g-, mientras la varilla -b-, en su parte baja, forma un estribo de lazos -h-, en ángulo inclinado sobre la vertical, con punto de apoyo en un nudo -i- que forman entre sí los dos etramos.

El sujetador se aplica enganchando el lazo -d- en el pasador y pasando las dos puntas de la

corbata ceñida al cuello entre los tramos -a,b,- de modo que el lado activo quede encima, conduciéndose en la forma acostumbrada por encima del estribo plano -g- a lo largo de la superficie del sujetador, hacia abajo, después de pasar por el estribo de lazo -h-. Este último roza ligeramente el lado superior de la corbata entre sus brazos, pero no impide para nada apretarla, para que quede bien sujeta y no se desplace durante el uso. Los brazos del estribo -h-, si se quiere, pueden ser de un metal precioso y estar adornados de piedras finas, pudiendo fijarse de modo permanente este adorno en el lacito final -h<sup>1</sup>-, de modo que no haya riesgo de perderlo.

-----00 N O T A 00-----

Los puntos de invención propia y nueva, que se presentan para que sean objeto de esta Patente de VEINTE años, son los siguientes:

1º.- Un sujetacorbatas caracterizado por estar hecho de un alambre sencillo de metal, que en su trayectoria curvada y entrelazada de modo especial forma dos tramos o líneas paralelas (a,b), entre las cuales se pasan los lados de la corbata, terminando dichos tramos en un estribo superior (g) y otro inferior (h), el primero para guiar el lado activo de la corbata que se anuda, y el segundo para retener y asegurar el lado de la corbata entre las mitades del lazo.

2º.- Un sujetacorbatas conforme se reivindica en el punto 1º, caracterizado por estar

el estribo de lazo (h) en un plano inclinado y separado de ambos tramos paralelos (a,b), en el punto de apoyo formado por anudamiento de ambos tramos o líneas.

3º.- Un sujetador de corbata conforme se reivindica en el punto 2º., caracterizado por tener el estribo de lazo (h) un lacito final (h<sup>1</sup>) en el que se fijan de modo permanente como adorno piedras finas.

4º.- Un sujetador de corbata, conforme se reivindica en los puntos 1º y 2º caracterizado por hacerse el estribo de lazo (h) de metal fino.

5º.- Un sujetador de corbata conforme se reivindica en el punto 1º., caracterizado por engancharse elásticamente el tramo de alambre (a) en el lazo (d) destinado al pasador del cuello.

6º.- Un sujeta - corbatas.


tal y como se ha descrito en la Memoria que antecede, representado en el dibujo que se acompaña y con los fines que se han especificado.

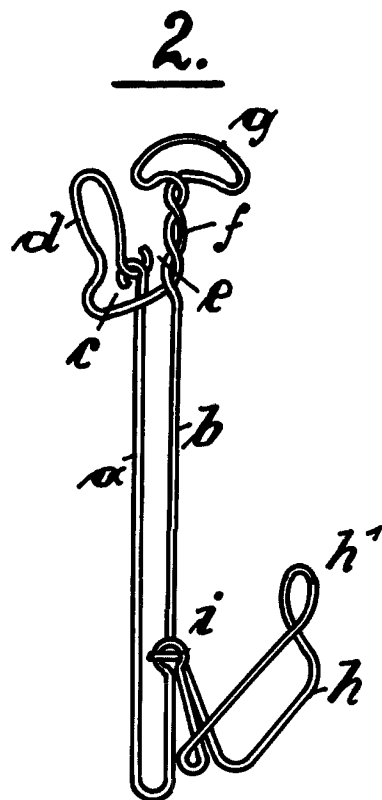
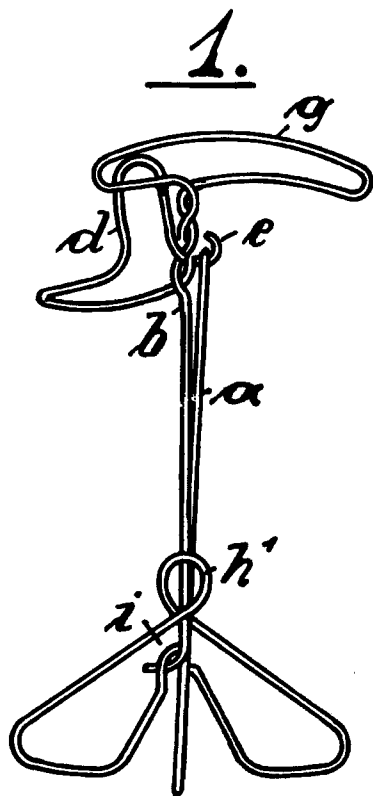
Esta Memoria consta de cuatro hojas, escritas por una sola cara.

Madrid 10 de julio de 1929

P. A.

Alberto de Alzaburu  
Por Poder





P.A.