

26



113

113796

MEMORIA DESCRIPTIVA
DE UNA PATENTE DE MODELO DE UTILIDAD POR VEINTE AÑOS EN ESPAÑA
A FAVOR DE DON ENRIQUE MARTIN SAUCEDA SALOM, DE NACIONALIDAD
ESPAÑOLA, RESIDENTE EN BARCELONA, Marina 225.
sobre
UN SOPORTE EXPOSITOR ENSALIBLABLE.



113796

-2-

26 MAY 1965

El presente modelo hace referencia a un soporte expositor y publicitario, destinado a recibir en su interior una diversidad de objetos que deban ser expuestos cara al público.

5.- Presenta este modelo como característica principal el proporcionar una estructura cuadrangular en forma de marco, provista de bordes altos, donde se dispondrá el objeto y cuyas caras laterales y frontales dispondrán de los elementos macho y hembra necesarios para el ensamblado de un soporte con otros iguales colocados a sus lados.

10.- Este ensamblado o unión podrá realizarse colocando los soportes unidos por sus caras frontal y posterior, así como disponiéndolos en sentido longitudinal, unidos por sus caras laterales, así como ambas caras a la vez.

15.- Consiste esta unión merced a la existencia en una de las caras del soporte de una pestaña dimensionada de tal forma que vaya a coincidir exactamente con el borde rebajado existente en la cara opuesta del soporte colocado al lado y que deba ensamblarse.

20.- De esta manera se logrará fácilmente disponer una serie de soportes solidarizados entre sí de manera que puedan combinarse adecuadamente según las exigencias y deseos del realizador del conjunto expositor, junto con la posibilidad de un sin número de variaciones.

25.- Para mejor comprensión del objeto de este modelo, se ha representado en las hojas gráficas adjuntas un ejemplo práctico de realización del mismo, al cual se referirá los puntos señalados en el resto de la descripción.

La Figura 1ª., representa una vista en perspectiva del soporte complementada por el detalle de la Figura 2ª., y el dibujado en la Figura 3ª, vistas parciales del propio soporte.

30.- Finalmente las Figuras 4ª y 5ª, dibujan las formas de colocación y ensamble de los soportes unidos lateralmente en la Figura 5ª, y frontalmente en la Figura 4ª.



5.- Siguiendo los diseños puede observarse el soporte (3) de armazón en forma de cuadrilátero, con cuatro zonas planas, alineadas para puntos de apoyo (4 y 5), la primera sobresaliendo del marco, en forma de pata (4') y la segunda prolongada hacia arriba en forma de respaldo (6).

En un costado lateral (7) del soporte se encuentra la pestaña (7') que encajará en el borde rebajado (8) del costado lateral opuesto (8') del soporte contiguo.

10.- En la cara frontal del soporte (9) existe otro rebaje (9') donde a su vez encajará la pestaña (10) dispuesta en la cara posterior (10') del soporte.

En la parte central del soporte, se dispondrá el objeto a exponer (11), debidamente apoyado sobre las zonas planas (12).

15.- Las formas exteriores podrán ser variables, así como las dimensiones y material en que se lleve a cabo la realización práctica del soporte, sin que se altere la esencialidad del mismo, quedando resumida en las reivindicaciones de la siguiente

NOTA

20.- En resumen, la presente solicitud recaerá sobre las siguientes reivindicaciones.

25.- 1a.- Un soporte expositor ensamblable, consistente en un marco bastidor cuadrangular que descansa sobre cuatro puntos de apoyo, poseedor de bordes altos, en cuyo interior se colocará el objeto a exponer, caracterizado porque el bastidor dispone en una de sus caras laterales de una pestaña que encaja exactamente en el rebaje del borde de la cara lateral opuesta, y ésta del soporte idéntico colocado junto al primero, permitiendo el ensamblado de pestaña y rebaje que garantizará la perfecta unión de ambos soportes.

30.- 2a.- Un soporte expositor ensamblable, caracterizado porque la pestaña y el rebaje de la anterior reivindicación, están dispuestas en las caras laterales y frontales del soporte, de manera



113796

que permitan el ensamblado y unión de un número ilimitado de soportes tanto a lo ancho como a lo largo de los mismos, con tal de hacer coincidir las pestañas y rebajes de las caras frontales o de las caras posteriores.

5.-

3ª.- UN SOPORTE EXPOSITIVO ENSAMBLABLE.

Según se describe en la presente memoria que consta de cuatro hojas escritas a máquina por una sola cara y dibujos.

Madrid a 26 MAY 1965
Francisco Javier Plaza
P. P.

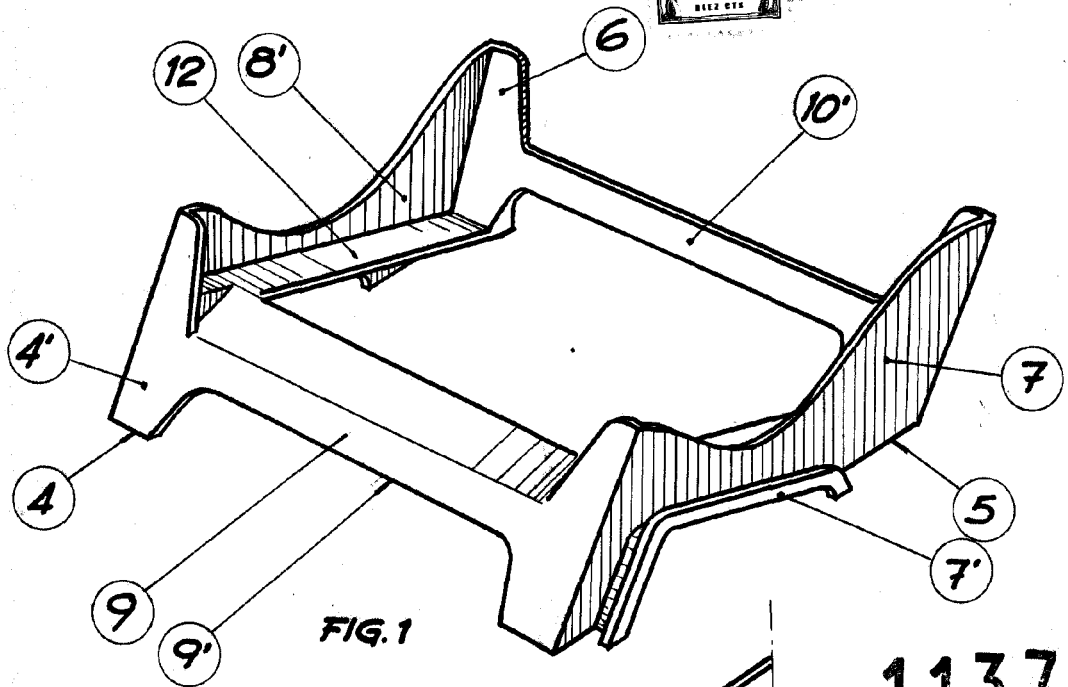


FIG. 1

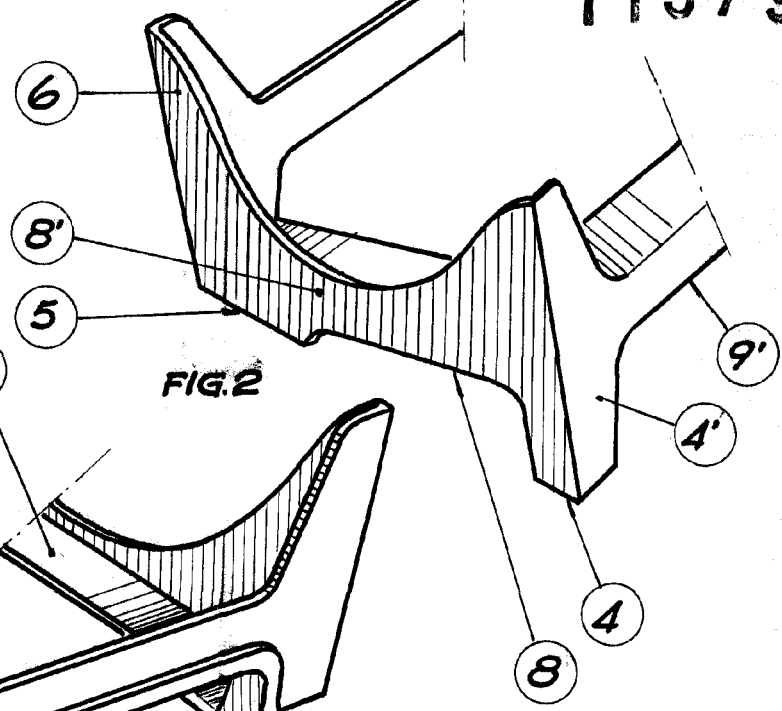


FIG. 2

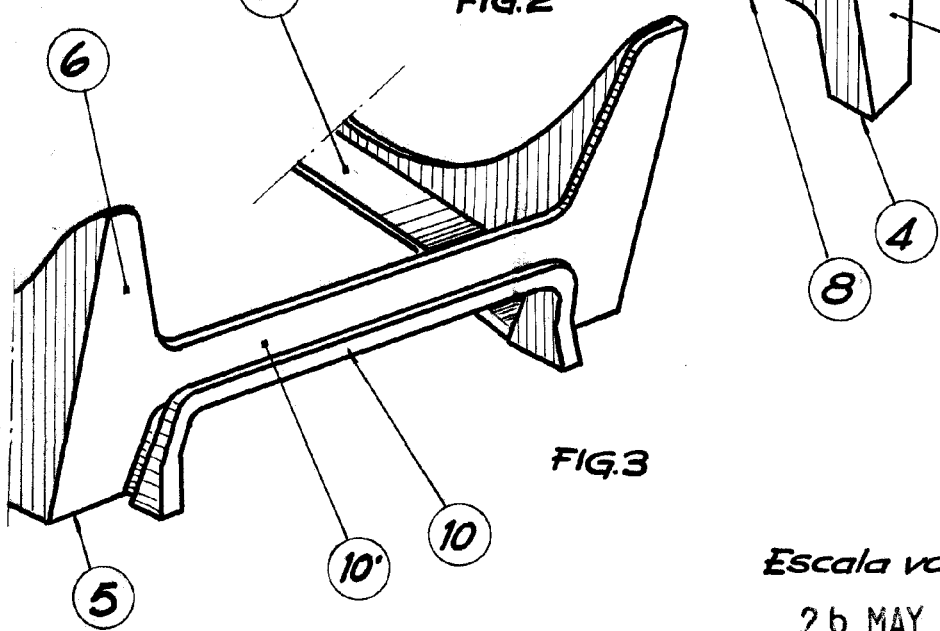
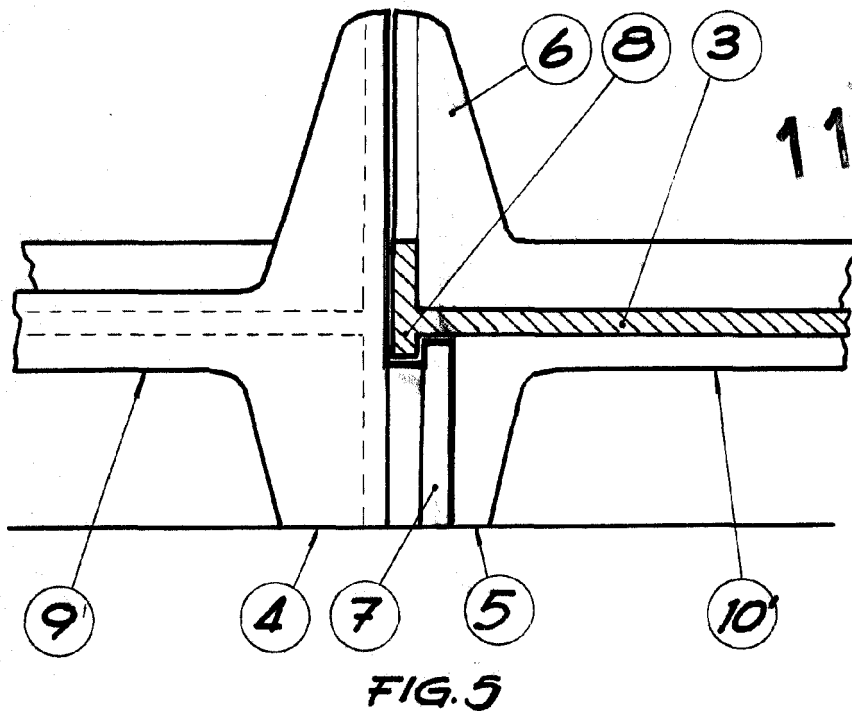
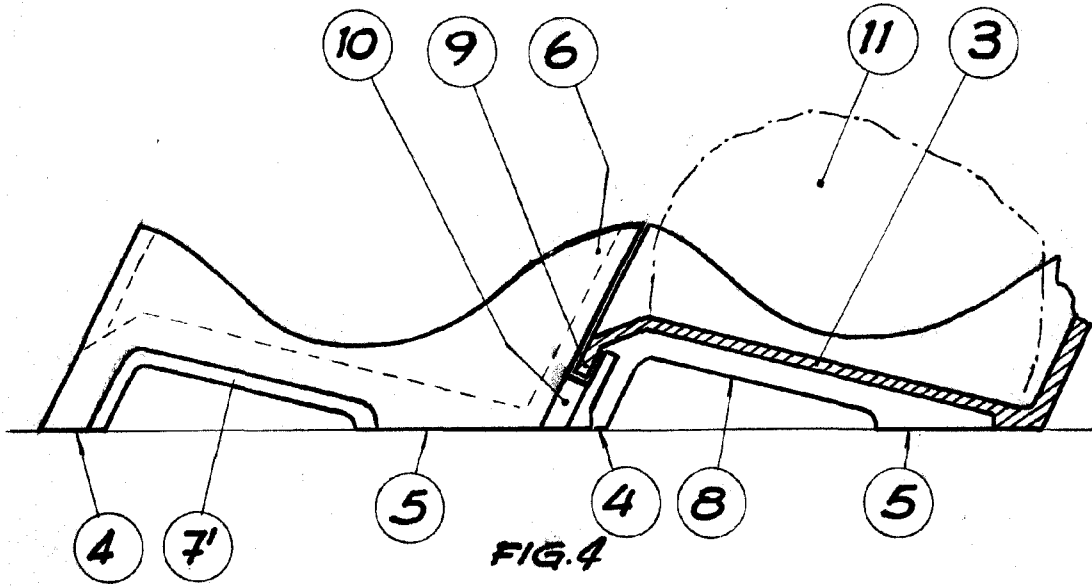


FIG. 3

113796

Escala variable

26 MAY 1965
Francisco Javier Plaza
P. P.



113796

Escala variable

26 MAY. 1965

Francisco Javier Plaza