

MP/.

113,783

20 MAY



113783

## memoria descriptiva

CLASE DE  
REGISTRO

un Modelo de utilidad, por veinte años en España,

NOMBRE Y  
NACIONA-  
LIDAD DEL  
SOLICITANTE

D. Juan María Lerma Vivanco  
(de nacionalidad española)

RESIDENCIA  
Y DOMICILIO

Bilbao, Prim, 35 - 5ª dcha.

OBJETO

"LLAVERO ESTUCHE".

-----

113783

20



- 1 -

1

El presente modelo de utilidad se refiere a un llavero estuche, destinado a alojar unicamente las guardas de las llaves, a las que a tal efecto se habrá desprovisto previamente de sus ojos, cortando los correspondientes aros, empuñaduras o mangos.

5

El estuche llavero que se reivindica consiste en una caja paralelepípedica rectangular, con la tapa abisagrada, y desprovista de uno de sus laterales menores, en la proximidad de cuyo hueco va dispuesto transversalmente un pasador, destinado a atravesar las guardas de las llaves, por un orificio que al efecto se practica en ellas, en la proximidad de los aros cortados.

10

15

Ese pasador transversal puede estar constituido por un vástago, con un extremo roscado, para alojarse y sujetarse en un fiador montado en un lateral mayor de la caja, y que en el otro extremo lleva una cabeza espoleada, que queda al exterior para su manejo.

20

La posición normal del llavero estuche es con las guardas de las diversas llaves que interesen contenidas en su interior y con la tapa cerrada, y para emplear una cualquiera de las llaves, se abre esa tapa, se deja la llave elegida hacia el exterior, y se cierra de nuevo la tapa; el pasador con el estuche hacen de elemento de manejo de la llave elegida.

25

Con tal disposición se consigue un conjunto de menos peso y mas reducido volumen que con los llaveros hoy dia usuales. De generalizarse esta disposición, se fabricarán

113783

26 MAY 1951



- 2 -

1

llaves sin ojos e aros, con solo el orificio en el extremo exterior de la guarda.

Dentro de las reivindicaciones que se establecen pueden fabricarse llaveros de las formas, tamaños y materiales que se juzguen adecuados, para la aplicación concreta de que se trate, sin que tales variaciones, así como las que puedan introducirse en detalles de su presentación y organización, afecten a la esencialidad reivindicada, por lo que los llaveros estuches que se fabriquen, dentro de la idea general reseñada, con cualquiera de esas modificaciones, no serán sino variantes, igualmente comprendidas y protegidas por el presente registro.

10

En esta idea, las adjuntas figuras corresponden unicamente a una forma de ejecución, sin carácter alguno limitativo, que se presenta a título de ejemplo de realización, para concretar cuanto se dice en esta memoria descriptiva.

15

La fig. 1 presenta la vista de conjunto de dos llaves, de cualquiera de los tipos con que puede aplicarse el llavero estuche que se reivindica, preparadas para ser montadas en el mismo.

20

La fig. 2 muestra la vista del estuche llavero abierto y preparado para recibir las llaves, una vez desprovistas de sus ojos e agarraderos.

25

La fig. 3 ilustra el llavero estuche abierto y con tres llaves montadas en él, una en posición de ser utilizada.

113783

26 MAR 1950



- 3 -

1

La fig. 4 en representación análoga a las figs. 2 y 3, corresponden al estuche llavero cerrado.

Con referencia a dichas figuras y a los números que sobre ellas designan las partes y detalles del llavero representado, que interesan a los fines de esta memoria, la descripción del mismo es como sigue:

Cualquiera de las llaves que puedan utilizarse con el dispositivo a que nos referimos, consta, como es sabido, de caña y guardas 1, y ojos o aros 3; éstos se sierran y en la caña se abren los orificios 2.

El estuche llavero se compone de la caja 6, con la tapa 5, abisagrada en 7, cuya caja está desprovista de uno de los laterales menores, y en la proximidad de ese hueco va montado el pasador 10, con rosca 9 en su extremo, que se corresponde con la del fiador 8 en que se sujeta, mientras que en el extremo exterior lleva la cabeza moleteada 4, con la cual se maneja.

Con esta disposición, las llaves 1-11 se colocan en el pasador 10, como claramente indican las figs. 3 y 4. La llave que ha de utilizarse se deja fuera del estuche, y ésta con el pasador 10 sirve para hacerla girar y manejarla; la 11 (fig. 3) está en esa disposición de manejo.

- - - - -

N O T A.-

25 = = = = =

El presente modelo de utilidad, comprende las siguientes reivindicaciones:



113783

1

1.- Llaverero estuche, caracterizado porque está constituido por una caja paralelepípedica rectangular, con tapa abisagrada, y desprovista de uno de sus laterales menores, en la proximidad de cuyo hueco lleva dispuesto transversalmente un pasador, destinado a atravesar el extremo del cuerpo de las guardas, por un orificio practicado al efecto en la proximidad del aro de la llave que se corta.

5

10

2.- Llaverero estuche, según la reivindicación anterior, caracterizado porque el pasador transversal está constituido por un vástago, con un extremo roscado, que se aloja y sujeta en un fiador montado en un lateral mayor de la caja, cuyo vástago lleva en su otro extremo una cabeza espoleada, que queda al lado exterior del otro lateral mayor.

15

3.- Llaverero estuche.

Según se describe y reivindica en la presente memoria descriptiva, y se ilustra con los planos que a la misma se acompañan.

20

Consta dicha memoria de cuatro hojas foliadas y escritas a máquina por una sola cara.

Madrid, a 26 MAYO 1965

CARLOS ROEB

25

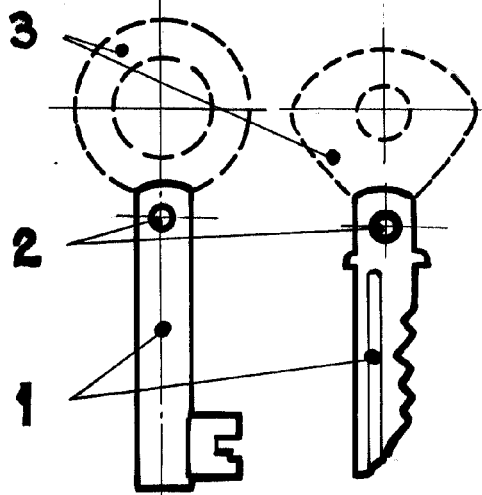


Fig. 1.

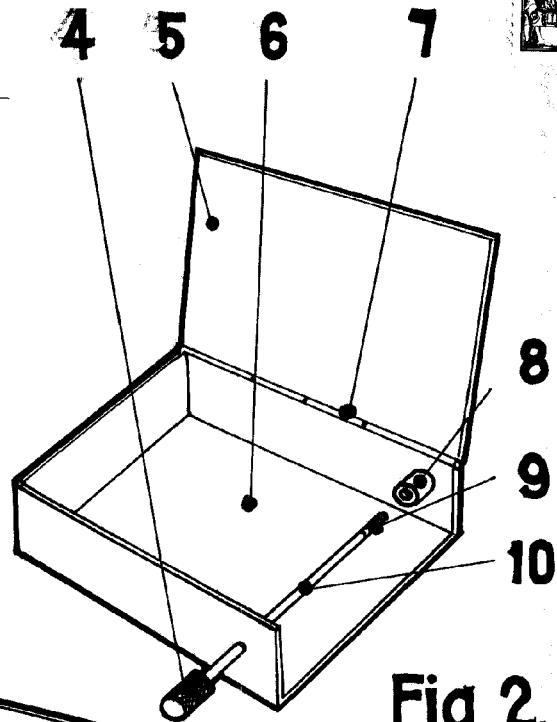


Fig. 2.

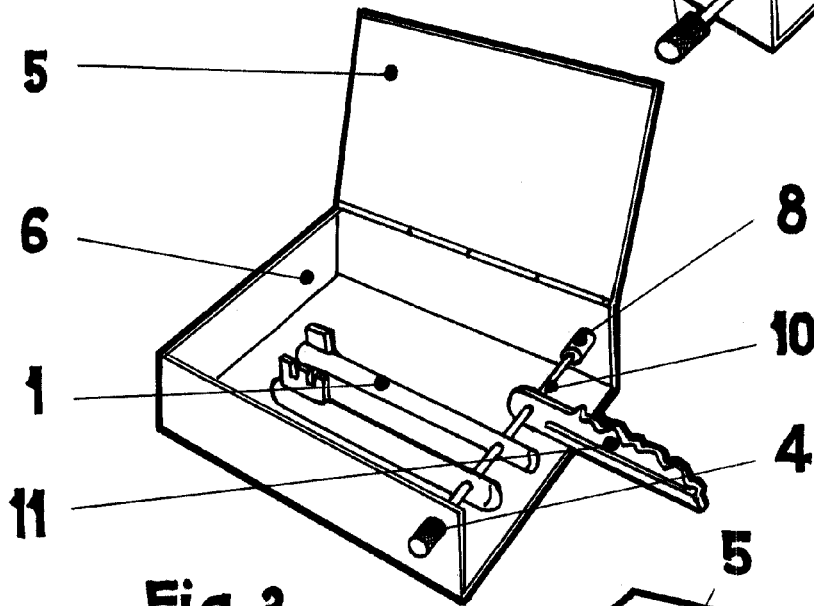


Fig. 3.

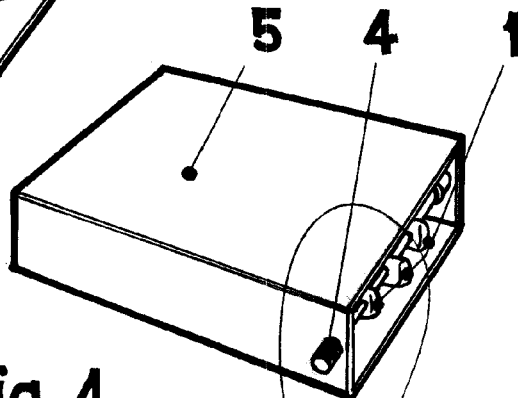


Fig. 4.

113783

27771

ESQUEMA VARIABLE  
CARLOS ROEB