

113705



113705

MEMORIA DESCRIPTIVA

Correspondiente a un MODELO DE UTILIDAD cuyo registro se solicita por veinte años.

A favor de

D. Zacarías Villamarín Galviño, de nacionalidad española.

Residente en PUENTE-ORENSE.-Galerías Comerciales, 2

por :

"COLADOR PERFECCIONADO PARA SULFATADORAS"

113705



La presente memoria descriptiva tiene como finla de-
claración del objeto sobre el que ha de recaer el privilegio de
explotación industrial y comercial exclusiva en el territorio
nacional de un Modelo de Utilidad, conforme a la legislación
vigente en materia de Propiedad Industrial que según expresa
el enunciado, trata de un colador para sulfatadoras perfecciona-
do.

La finalidad del presente invento es la de solucionar un
serio inconveniente que se venía presentando hasta ahora en los
coladores para sulfatadoras o similares, ya que en los actualmen-
te conocidos, al acaecer la rotura de la rejilla, el usuario ve-
nía abocado a recambiar todo el colador entero con los consi-
guientes perjuicios sufridos en su tiempo y en su economía.

El presente invento solventa esta dificultad mediante la
realización separada de la rejilla y su correspondiente aro y
la realización en el embudo propiamente dicho de una canal anu-
lar en la cual se encaja la rejilla y su aro. La rejilla es re-
cambiable y como el embudo es de duración ilimitada, el trabajo
y gasto queda reducido al de recambiar la rejilla, operación su-
mamente sencilla y económica, que puede utilizarse incluso cuan-
do accidentalmente interesa variar el paso de los líquidos a co-
lar.

Para facilitar la salida del aire de la vasija que se está
llenando con el colador objeto del presente invento, se proyec-
tan unos nervios en número de cuatro a seis que situados en la
parte troncocónica del embudo y dotados de la inclinación ade-
cuada respecto al eje del aparato, no permiten que este encaje
totalmente en la boca de la vasija a llenar y se dificulte así
el llenado de la misma.

Con el fin de facilitar la interpretación más exacta del

113705



objeto sobre que ha de recaer el presente privilegio, en el plano adjunto complementario de la presente exposición, se representa una forma práctica para la realización industrial y únicamente a título de ejemplo y, por consiguiente, sin carácter exhaustivo sino meramente informativo.

En este plano la figura 1ª representa en alzado y planta el colador objeto del invento en el cual puede verse la embocadura (1) común a todos los embudos, la garganta (2) de tipo troncocónico, dotada de las nervaduras (3), la ranura anular interior (4) practicada en la garganta y en la cual encaja la rejilla (5) por mediación de su borde circular (6).

Como puede verse, la disposición de la ranura es tal que una vez la rejilla colocada, no existe posibilidad alguna de ser removida de su sitio.

La figura 2ª es una perspectiva del conjunto montado.

Descrita suficientemente la naturaleza del invento y su forma de realización práctica, únicamente cabe añadir que en el conjunto y partes independientes constitutivas del todo son susceptibles modificaciones y cambios de materias, forma y disposición en cuanto estas alteraciones no desvirtúen el fundamento esencial del mismo.

- - - - -

113705

REIVINDICACIONES



1ª).- "COLADOR PERFECCIONADO PARA SULETADORAS" caracterizado por poseer en la garganta del embudo y cerca del extremo una
55.- canal o ranura anular interior y por estar la rejilla montada sólidamente en un aro metálico de dimensiones exteriores iguales a las interiores de la ranura citada.

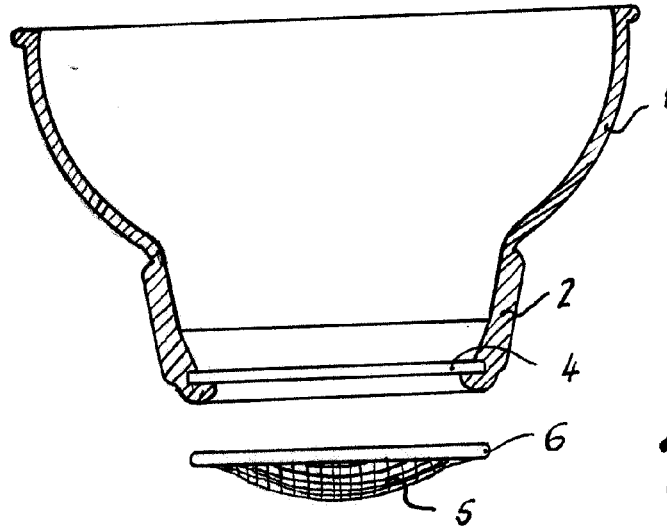
2ª).- "COLADOR PERFECCIONADO PARA SULETADORAS" según la reivindicación anterior, caracterizado porque la rejilla y su
60.- aro se llevan a su posición final mediante presión, y quedando colocada de forma estable y recambiable.

3ª).- "COLADOR PERFECCIONADO PARA SULETADORAS".

La presente memoria descriptiva consta de cuatro hojas foliadas y mecanografiadas por una sola cara, componiendo un total de sesenta y cinco líneas, incluidas éstas.

Madrid, 21 de Mayo de 1.965.-

ANTONIO ESCRIBANA
P.P.



113705

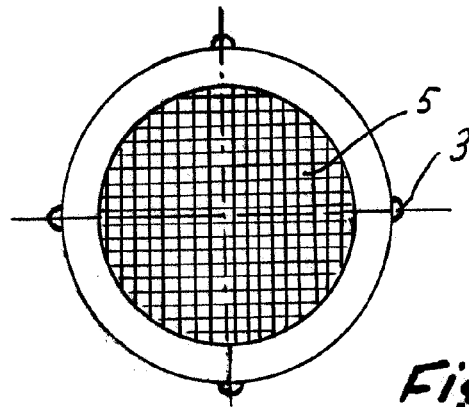


Fig. 1




Fig. 2

Madrid, 21 de Mayo de 1965
P.A. ANTONIO ESCRIBA
P.P.