

113485



113485

MODELO DE UTILIDAD
POR VEINTE AÑOS

a favor de:

Don Emilio BELLVIS MONTESANO, de nacionalidad española
residente en Zaragoza, Paseo de Maria Agustin nº 39, 2ª
A por: EQUIPO FRIEGASUELOS.-

Memoria descriptiva

Se refiere el presente Modelo de UTILIDAD a un equi
po friegasuelos, formado en un solo grupo por el reci-
piente, escoba de flecos y cepillo enjabonador que normal
mente se utilizan para este menester.

Dicho recipiente cuenta con unos dispositivos de
constitución adecuada y estratégicamente situados, que
permiten situar el asa del cubo en posición vertical res
pecto al mismo y sobre ésta, los restantes elementos, de-



113485

bidamente asegurados en igual posición.

Esta organización, no solamente elimina los consabidos problemas de espacio, que corrientemente preocupan a las amas de casa, al tener que almacenar por separado cada uno de los elementos componentes, sino que además los inconvenientes de la humedad que producen en las paredes donde se cuelgan, y el transporte de los mismos.

Todos conocemos que cualquier usuaria ó usuario que emplee dichos elementos de limpieza por separado, debe utilizar ambas manos para transportarlo. Esto resulta incomodo y pesado y además constituye un verdadero obstaculo cuando se precisa de una de las manos para abrir una puerta, llevar otros accesorios, jabón, detergente etc... .

Una idea más amplia de las características de este modelo las realizamos a continuación, al hacer referencia a la lámina de dibujos que a esta memoria se acompaña en la que, de manera un tanto esquemática y tan solo por vía de ejemplo se representan los detalles preferidos de la idea del invento.

En los dibujos:

La figura 1ª, muestra en perspectiva el conjunto del equipo que se preconiza.

La figura 2ª corresponde a un detalle en perspectiva del elemento de fijación del asa en posición vertical y la 3ª a un detalle en sección del propio elemento, donde se aprecia un pellizco, practicado en el extremo del asa de mayor diámetro que agujero donde articula.

La figura 4ª muestra igualmente en perspectiva la brida



113485

de anclaje para fijación de los elementos accesorios, escoba y cepillo, que forman el equipo.

5 Comentando las referencias numéricas de dicha lámina de dibujos se hace la aclaración de que mediante el número 1 se indica el cuerpo del recipiente o cubo dotado en puntos diametralmente opuestos de calados 2, donde articula un asa 3. Esta asa, es susceptible de fijarse en posición vertical, merced a unas garras, situadas a cada uno de los lados de la misma y en sus extremos respectivos, donde aloja a presión en forma clip, aprovechándose el efecto de tracción que las asas por lo común tienden a realizar hacia dentro y quedando aseguradas por unos ensanchamientos 4, de mayor diámetro que el agujero 3, provistos en los extremos internos de la misma.

15 Dichas garras estan formadas por unas abrazaderas de perfil en "U" 5, con extremo superior doblado hacia el exterior, formando dos orejetas 6 y unahendidura central 7, donde aloja y fija el asa 3.

20 A ambos lados del repetido asa 3 y a una altura adecuada y variable, portan alojadas merced a un cuerb tubular 8 unas pinzas 9, formadas por una horquilla semicircular 10, en suave convergencia, con ligeras desviaciones en sus extremos 11, para recibir a presión los brazos cilíndricos 12; m de los respectivos, cepillo 13 y escoba 14, formando un solo grupo con el recipiente, a los efectos reseñados en los parrafos anteriores.

113485



5

Una vez descrita convenientemente la naturaleza del actual invento, se hace constar a los efectos oportunos que el mismo no queda limitado a los detalles exactos de esta exposición, sino que, por el contrario en el serán susceptibles de introducirse todas aquellas modificaciones de detalles, que las circunstancias y la práctica pudieran aconsejar, siempre y cuando que con las variantes que se introduzcan no se cambie, altere o modifique la esencialidad del objeto descrito.

10

NOTA

Se declara de novedad y propiedad para todo el territorio español el contenido de las siguiente reivindicaciones.

REIVINDICACIONES

1ª.- Equipo friegavuelos, que se caracteriza esencialmente por abascar en un solo grupo el recipiente, cubeta o cubo, la escoba de flecos y cepillo enjabonador los cuales se fijan sobre el asa, que es susceptible de situarse en posición vertical, mediante unas garras, previstas a cada lado de la misma y en su extremo inferior formada por una abrazadera de perfil en "U" con una desviación superior hacia el exterior, creando dos orejetas con hendidura central donde encaja, a modo de clip los brazos del asa, aprovechando el efecto de tracción que la misma tiende a realizar hacia dentro y quedando asegurada su fijación merced a unos ensanchamientos previstos en sus terminales, de mayor diámetro que el orificio donde articula.



113485

2ª.- Equipo friegasuelos, que se caracteriza de conformidad con la reivindicación anterior, porque el repetido asa cuenta a una altura adecuada de sus laterales, con unas abrazaderas de fijación del cepillo y escoba correspondientes; formada por un sector tubular que encaja en la misma y prolongada en una horquilla semicircular en suave convergencia y rematada en ligeras desviaciones para retener a modo de pinza los brazos cilíndricos de dichos elementos, manteniéndolos en la misma posición del asa.

3ª.- EQUIPO FRIEGASUELOS.

Esta memoria consta de cinco hojas foliadas y mecanografiadas por un solo lado de sus caras, y con sus planos correspondientes.-

Madrid, 10 de mayo de 1.965

113485



FIG. 1

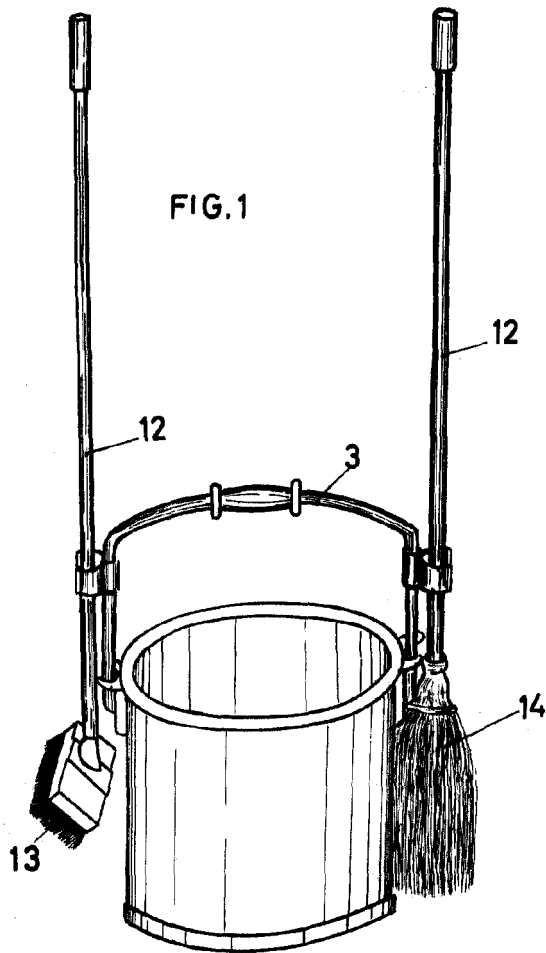


FIG. 2

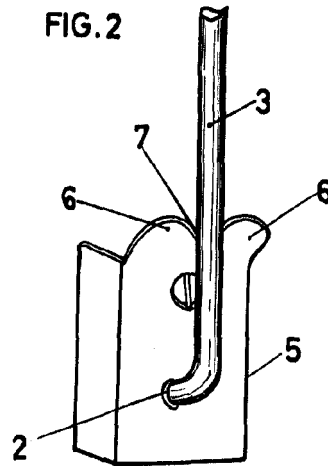


FIG. 4

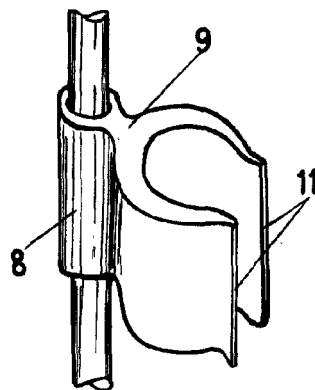
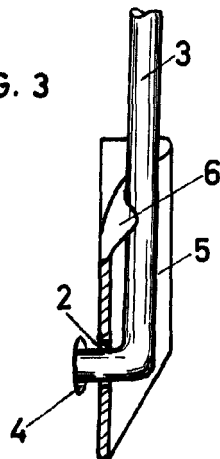


FIG. 3



MADRID 10-5-1965

M. L. MORA.

P.P.

M. L. Mora

Escala variable