

113350



SE SOLICITA PATENTE DE MODELO DE UTILIDAD POR VEINTE AÑOS PARA NUEVO ARCHIVADOR VERTICAL CON BANDEJAS.

5

---

La solicitud la hace Rafael Andrés Gonzalez, español, Goya nº 5 - MADRID-1-.

10

---

NUEVO ARCHIVADOR VERTICAL CON BANDEJAS, esta formado por una caja - que en su interior tiene ambos lados varias tiras metálicas salientes de pocos centímetros de ancho sujetas a las paredes laterales de la caja. Comienzan en la parte baja interior y van distribuidas por las paredes laterales internas a pocos centímetros de altura unas sobre otras.

15

---

NUEVO ARCHIVADOR VERTICAL CON BANDEJAS, tiene sus salientes laterales interiores que sirven para que se apoyen las planchas metálicas de plástico u otro material constituyendo cada una de ellas una bandeja. Por lo tanto cada bandeja entra y sale de la caja ó se apoya dentro de ella - sobre dos de las tiras metálicas del interior una de cada lado. Estas bandejas en su parte delantera tienen un angulo o circulo recortado del centro de la misma que permite cojer el contenido de la bandeja si no se desea sacar esta. Y ademas cada bandeja puede colocarse a la altura que más convenga dentro de la caja, para permitir archivar sobre cada bandeja la cantidad de papeles ó carpetas que convenga en cada caso.

20

---


NUEVO ARCHIVADOR VERTICAL CON BANDEJAS, tien en su parte inferior un saliente y en su parte superior otro, que permite con una plancha metálica vertical colocada en la parte delantera dejar el archivador cerrado con llave. Al abrirlo la plancha delantera queda suelta y puede colocarse

25

---

*Rafael*

113350



en la parte externa superior del archivador de bandejas.

NUEVO ARCHIVADOR VERTICAL CON BANDEJAS, puede contener en su interior varias bandejas colocadas en posición horizontal unas encima de las otras. Y el material para fabricarlo puede ser cualquier metal, plastico, madera, u otros materiales apropiados. El archivador lleva en uno de los laterales delanteros una tira metálica en la que se puede colocar en número de orden que corresponde a cada bandeja. Y en cada bandeja hay un reborde en la parte delantera que sirve tambien para colocar el número de orden ó la inscripción que se desee para cada bandeja.

Se solicita pues, EL MODELO DE UTILIDAD POR VEINTE AÑOS PARA EL NUEVO ARCHIVADOR VERTICAL CON BANDEJAS.

*R. Andújar*

Madrid 5 de Mayo de 1.965.

113350



RAFAEL ANDRES GONZALEZ Goya nº 5. MADRID-1-

REIVINDICACIONES

5

---

1º.- NUEVO ARCHIVADOR VERTICAL CON BANDEJAS, esta formado por una caja que en su interior tiene ambos lados varias tiras metálicas saliente de pocos centímetros de ancho sujetas a las paredes laterales de la caja Comienzan en la parte baja interior y van distribuidas por las paredes laterales internas a pocos centímetros de altura unas sobre otras.

10

---

2º.- NUEVO ARCHIVADOR VERTICAL CON BANDEJAS, tiene sus salientes laterales interiores que sirven para que se apoyen las planchas metálicas de plástico u otro material constituyendo cada una de ellas una bandeja. Por lo tanto cada bandeja entra y sale de la caja ó se apoya dentro de ella - sobre dos de las tiras metálicas del interior una de cada lado. Estas bandejas en su parte delantera tienen un angulo ó circulo recortado del centro de la misma que permite cojer el contenido de la bandeja si no se desea sacar esta. Y ademas cada bandeja puede colocarse a la altura que más convenga dentro de la caja, para permitir archivar sobre cada - bandeja la cantidad de papeles ó carpetas que convenga en cada caso.

15

---

3º.- NUEVO ARCHIVADOR VERTICAL CON BANDEJAS, tiene en su parte inferior un saliente y en su parte superior otro, que permite con una plancha metálica vertical colocada en la parte delantera dejar el archivador cerrado con llave. Al abrirlo la plancha delantera queda suelta y puede colocarse en la parte externa superior del archivador de bandejas.

20

---

4º.- NUEVO ARCHIVADOR VERTICAL CON BANDEJAS, puede contener en su interior - varias bandejas colocadas en posición horizontal unas encima de otras - Y el material para fabricarlo puede ser cualquier metal, plástico, madera, u otros materiales apropiados. El archivador lleva en uno de los laterales delanteros una tira metálica en la que se puede colocar en - número de orden que corresponde a cada bandeja. Y en cada bandeja hay - un reborde en la parte delantera que sirve tambien para colocar el número de orden ó la inscripción que se desee para cada bandeja.

25

---

5º.- NUEVO ARCHIVADOR VERTICAL CON BANDEJAS.

Madrid 5 de Mayo de 1.965.


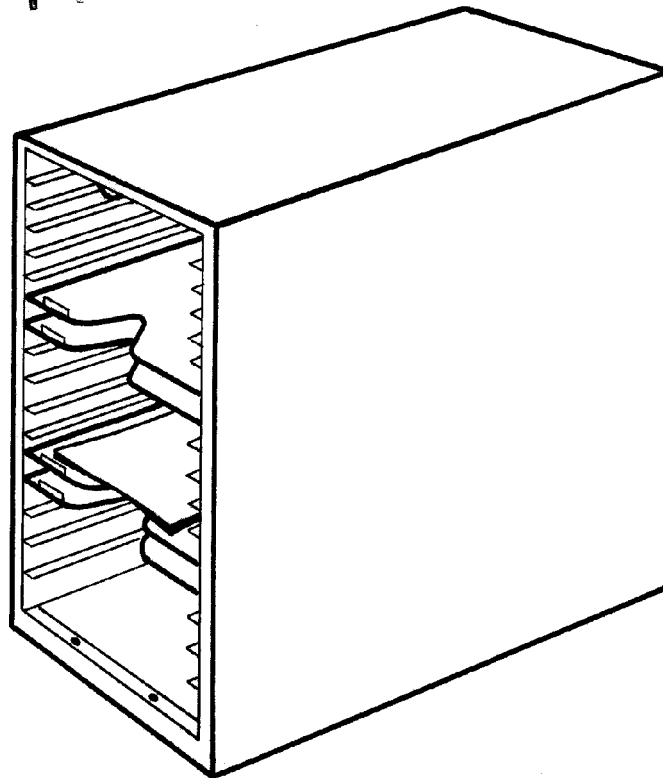
30

---


*Rafael*

D. Rafael Andrés González

113350



TAPA



BANDEJA

Madrid, 5 Mayo 1965

*Rafael*