



113342

MEMORIA DESCRIPTIVA

QUE SE ACOMPAÑA A LA SOLICITUD DE REGISTRO DE

MODELO DE UTILIDAD

por 20 años en España y Provincias de Ultramar

a favor de:

D. JOSE RAMON COTERON URIARTE, domiciliado en

Alameda Urquijo 54, 2º. BILBAO.

por:

"UN ENGRASADOR PERFECCIONADO "

//////////

El presente registro de Modelo de Utilidad, concierne como su enunciado indica, a un engrasador perfeccionado, de acuerdo con la descripción detallada que del mismo se realiza, debiendo interpretarse siempre este concepto en su mas amplio sentido y nunca en limitativo.

5

Este resultado industrial mejora notablemente todo cuanto sobre el particular se conoce y utiliza actual-



10 mente, tanto por su sencillez constructiva, como de aplicación, funcionamiento, resistencia, duración, precisión y economía.

15 Para la debida comprensión de este objeto, se adjunta a la presente Memoria Descriptiva, una hoja doble de planos, en la que a título de ejemplo, se representan todas y cada una de las partes que lo forman y relación que guardan entre sí.

En la citada hoja de dibujos queda representado;

20 FIGURA PRIMERA.- La misma muestra una vista seccionada por la línea A-B de la fig. 2ª de la boca propiamente dicha del engrasador cuyo registro se preconiza.

FIGURA SEGUNDA.- Representa un alzado lateral del recipiente engrasador.

FIGURA TERCERA.- Ilustra una planta superior del engrasador.

25 FIGURA CUARTA.- Corresponde a una planta inferior del mismo.

En estas figuras y con el mismo valor en todas ellas, se aprecian las siguientes referencias:

30 1.- Envase propiamente dicho, que adopta forma sensiblemente prismática, con la particularidad de que el tercio superior se rebaja en suave curvatura hasta su terminal, formando el cuello correspondiente.

35 Este cuerpo está construido en un material resistente pero elásticamente deformable, circunstancia precisa para determinar por simple presión digital, la salida del fluido graso contenido en el interior.

2.- Reborde previsto periféricamente en la parte inferior del cuerpo 1, que representa un evidente refuerzo



- 3 - 113342

estructural y una perfecta base de sustentación del conjunto.
40 to.

3.- Plano de fondo de envase, que queda situado a mayor altura que los nervios 2, detalle representado en la figura 2ª de la adjunta ilustración.

45 4.- Tapón de cierre de la boca del envase 1, establecida en dos diámetros, siendo menor el superior.

La sección inferior del tapón citado, presenta una disposición estriada, vertical y paralela prevista como zona antideslizante y que permite la facil apertura y cierre de dicha boca.

50 Este tapón se ajusta preferentemente por rosca sobre el cuello del cuerpo 1.

55 5.- Acondicionamiento dispuesto en la boca del envase quedando ajustado herméticamente y que al presentar una boca de salida de un diámetro mínimo, establece la salida a la máxima presión del fluido líquido del cuerpo 1, por cuya razón el engrase se realiza perfectamente incluso en zonas de difícil acceso, pudiendose proyectar el chorro de grasa a presión selectiva. Caracterizándose muy especialmente por la hermeticidad que ofrece una vez usado ya que no se desliza su contenido por goteo al igual que sucede con los engrasadores comunes.

60 6.- Cuello del envase, en cuya parte interior queda ajustado el suplemento 5 y en el exterior el tapón 4.

65 7.- Cuello del suplemento o dosificador, por cuyo orificio 8 sale el contenido del envase.

Este engrasador será fabricado en cualquier clase de material apropiado y en la dimensión mas conveniente, no obstante ser de plástico el prototipo que sirve de base



a esta solicitud.

70 Descrita suficientemente en lo que precede la natura-
leza y objeto de la presente solicitud, así como el modo
de llevarla ventajósamente a la práctica y demostrado que
constituye una positiva mejora sobre lo hasta ahora cono-
cido y practicado, es por lo que se solicita registro de
75 Modelo de Utilidad, por veinte años en España y Provin-
cias de Ultramar, con arreglo a las siguientes:

R E I V I N D I C A C I O N E S

1.º Un engrasador perfeccionado caracterizado esencialmente
porque está constituido por un cuerpo de forma sensible-
80 mente prismática que presenta en el tercio superior un re-
baje que define el cuello de este cuerpo, presentando el
mismo en la parte inferior y en sentido periférico un ner-
vicio de refuerzo que define en su parte central, una base
de mayor altura, existiendo en el cuello un roscado que
85 facilita el ajuste de un tapón de forma cilíndrica de dos
diámetros, comportando el interior del cuello referido,
una pieza suplementaria ajustada hermeticamente y que al
presentar un mínimo diámetro en su parte superior, esta-
blece la proyección dosificada y carente de goteos del
90 fluido graso, a una determinada presión originada por la
deformación eventual de los laterales elásticos que forman
el cuerpo del envase.

La presente solicitud de Modelo de Utilidad
debe recaer sobre:

2.º "UN ENGRASADOR PERFECCIONADO"

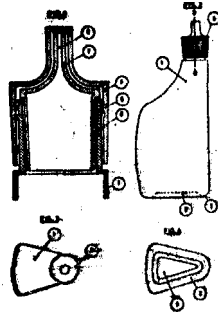
Todo ello según queda sustancialmente descri-
to en la presente Memoria y representado en los adjuntos
dibujos para los fines especificados.

Madrid, 4 de Abril de 1.965
El Ingeniero-Agente

Pablo Higuera



113342



ESCALA VARIABLE

Madrid, 4-Mayo-1965
El Ingeniero-Agente.

113342



FIG. 1

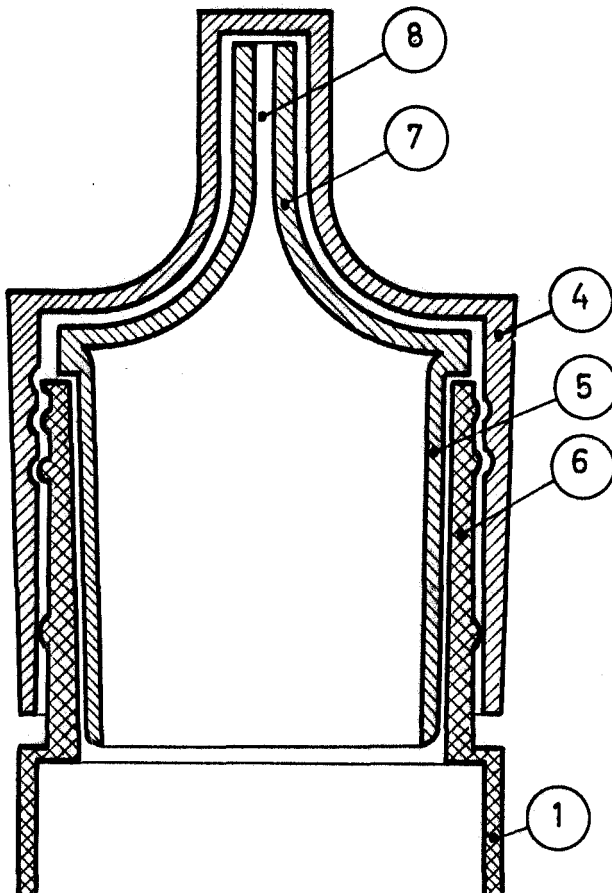


FIG. 2

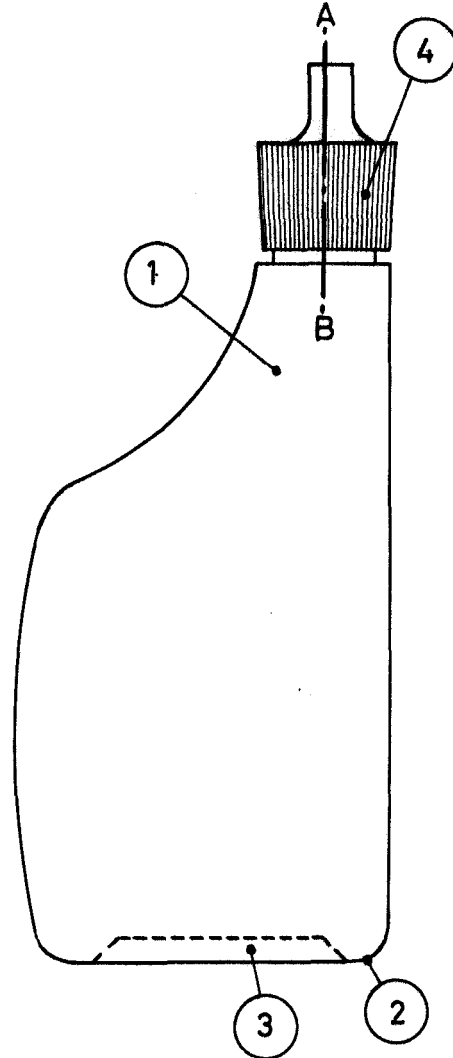


FIG 3

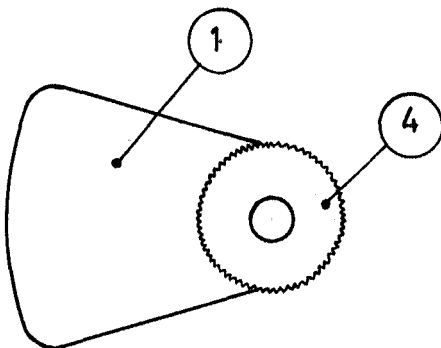
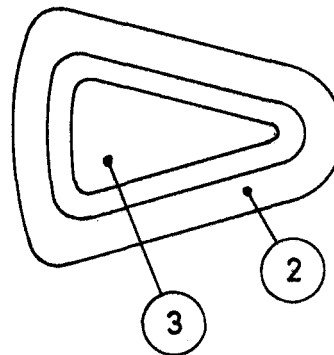


FIG. 4



ESCALA VARIABLE

Madrid, 4-Mayo-1965
El Ingeniero-Agente.