

113157



13 ABR

113157

MODELO DE UTILIDAD

por 20 años

por "UN CIERRE A PRESION PARA BOLSOS", a favor de Hijos de Rogelio Rojo, S.A., de nacionalidad española, domiciliada en Barcelona, Rosellón, 168.

=====

MEMORIA DESCRIPTIVA

Se refiere el presente Modelo de utilidad a un cierre a presión, de los que vienen utilizándose en bolsos y similares, que viene a aportar notables y sensibles mejoras de orden funcional, constructivo y práctico, sobre las diversas realizaciones de cierres a presión ejecutados hasta el momento.

En efecto, los referidos cierres a presión, como es sabido, constan de dos piezas principales, una que va fijada al cuerpo del bolso y la otra que se sitúa en la ta-

13 ABR.



5. pa o elemento de cierre. La primera de dichas piezas, en la actualidad, consiste en un escudo elíptico, dotado de una pieza supletoria en "U" que atraviesa dicho escudo y se remacha a una tercera pieza trasera con aletas que atraviesen el bolso o similar, doblándose posteriormente para su fijación sobre una arandela rectangular trasera. Es decir, se compone de cuatro piezas que son sustituidas por una sola en el Modelo que ahora se presenta, y que presenta todas las características necesarias para desarrollar su labor de una forma enteramente satisfactoria.
- 10.

- La otra pieza principal del cierre, hasta ahora, se constituía a base de dos piezas principales, de una de las cuales sobresalía una tercera pieza basculante sobre un resorte interno, efectuándose la fijación de aquéllas dos piezas sobre el bolso a base de un remachado posterior.
15. Por el contrario, con la nueva realización que ahora se presenta se evita dicho remachado, ya que se consigue que la fijación se lleve a cabo por unas aletas, salientes de una de las propias piezas del elemento.

20. Para su mejor comprensión, nos referiremos a un dibujo que se adjunta a la presente memoria y que representa, a título de ejemplo explicativo, no limitativo, un cierre a presión para bolsos, realizado de conformidad con el presente Modelo.

25. En dicho dibujo, la figura 1 se corresponde con sendas vistas en perspectiva de los elementos del cierre en cuestión, por sus caras frontales.

La figura 2 representa las propias vistas en perspectiva del mismo cierre, pero por sus caras traseras.

30. La figura 3 muestra la variante fundamental del elemento del cierre que se fija a la aleta o tapa de cierre.

13 ABR



Según tales figuras, el cierre a presión para bolsos objeto del presente Modelo está constituido por dos cuerpos principales, uno de fijación a la aleta de cierre -1-, constituido por dos piezas -2- y -3- encaradas y dotadas de unas solapas superiores -4- y -5-, de las cuales, la correspondiente a la pieza frontal, se rebate sobre sí misma en un tramo -6-, del que sobresalen dos dientes apuntados -7- y -8- que, al atravesar la aleta -1- y la solapa -5-, se rebaten también sobre sí mismos, provocando la fijación del cuerpo a aquella aleta -1-.

Por su parte, el otro cuerpo del cierre está constituido por una placa o escudo -9-, dotado de un rebatimiento hacia adelante -10- en forma de puente, así como de sendos dientes apuntados -11- y -12- que se rebaten hacia su parte trasera y, una vez atravesado el cuerpo del bolso, vuelven a rebatirse sobre sí mismos, fijando a éste cuerpo el escudo -9-.

Todo cuanto no afecte, altere, cambie o modifique la esencia del cierre descrito, será variable a los efectos del actual Modelo.

N O T A.

Se reivindica como objeto de este registro por Modelo de utilidad:

1.- Un cierre a presión para bolsos, caracterizado esencialmente, por comprender dos cuerpos principales, uno que se fija a la aleta del cierre de bolso, a cuyo efecto de las dos piezas encaradas que lo conforman, la frontal, lleva su zona superior rebatida sobre sí misma y por su parte posterior se prolonga, en esta zona, en sendos dientes angulares, estando constituido el otro cuerpo de fijación al bolso por una placa laminar, rebatida hacia adelante

- 4 - 113 157



13 ABR

por los laterales de su tramo superior en forma de puente, poseyendo también dos dientes angulares que emergen de su parte trasera.

5. Sean cuales fueren las circunstancias que concurren en la esencialidad del Modelo de utilidad definido en la anterior reivindicación, cuyo objeto es:

2.- "UN CIERRE A PRESION PARA BOLSOS".

10. Consta la presente memoria de cuatro hojas foliadas, mecanografiadas por una sola cara y de los dibujos unidos a la misma.

Barcelona,

13 ABR 1965

P.A. de Hijos de Rogelio Rojo, S.A.,

M

113157

13 ABR

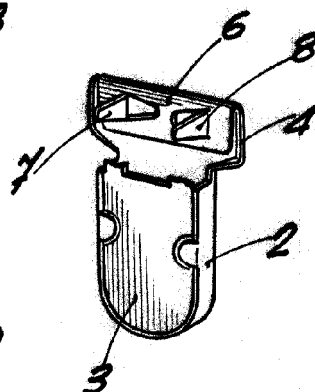
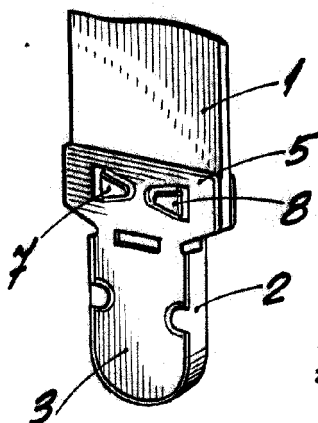
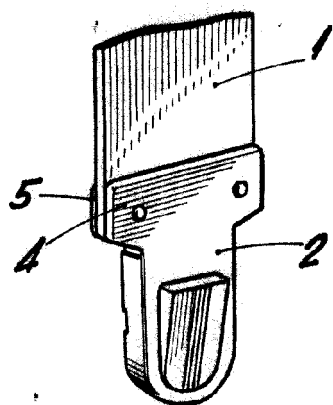


Fig. 3




Fig. 1




Fig. 2

BARCELONA 13 ABR. 1965

P. A.

ESCALA VARIABLE