

112997



112997

- 1 -

MEMORIA DESCRIPTIVA

que se acompaña

a la solicitud de

registro de un MODELO DE UTILIDAD que se solicita por veinte años en España, a favor de DON CARLOS ALVAREZ CASCOS TRELLES, residente en VITORIA, Samaniego, 6, de nacionalidad española

por:

"UN DISPOSITIVO PERFECCIONADO PARA TRANSPORTE MANUAL DE MALETAS Y SIMILARES".

-----



112997

La invención a que se refiere la presente memoria, constituye una novedad industrial con características y ventajas que la hacen merecedora del privilegio de explotación exclusiva que por ella se solicita, de acuerdo con las precripciones del Estatuto vigente sobre Propiedad Industrial de 26 de Julio de 1.929, texto refundido, publicado el 30 de Abril de 1.930.

El presente registro de Modelo de Utilidad, concierne como su enunciado indica, a un dispositivo perfeccionado para transporte manual de maletas y similares, de acuerdo con la descripción detallada que del mismo se realiza, debiendo interpretarse siempre este concepto en su más amplio sentido y nunca en limitativo.

Este resultado industrial mejora notablemente todo cuanto sobre el particular se conoce y utiliza actualmente, tanto por su sencillez constructiva, como de aplicación, funcionamiento, resistencia, indeformabilidad, y economía.

Para la debida comprensión de este objeto, se adjunta a la presente memoria descriptiva, una hoja de planos en la que a título de ejemplo, se representan todas y cada una de las partes que lo forman y relación que guardan entre sí.

En la citada hoja de dibujos queda representado:

FIGURA PRIMERA.-Es una vista frontal del dispositivo cuyo registro se preconiza.

FIGURA SEGUNDA.- Es una vista lateral del mismo.

FIGURA TERCERA.- Ilustra una vista en perspectiva en la fase de su empleo racional.

En estas figuras y con el mismo valor en todas ellas, se aprecian las siguientes referencias:

1.- Soporte plano anterior sobre el cual descansa la ma-



leta o similar, detalle de la figura 3º del plano adjunto.

2.- Soporte posterior que asegura y limita la carga, dispuesto en plano perpendicular en relacion al plano anterior -1-.

35 En conjunto se forma un perfil angular, a base de piezas unidas permanentemente, de material y dimensiones apropiadas, no existiendo sobre el particular ninguna limitacion.

40 3.- Orificios previstos para facilitar el paso de cintas o medios elásticos para asegurar la carga, detalle de la figura 3º de la adjunta ilustracion.

4.- Cinta elastica referida, del tipo más apropiado, que se situa sobre la carga y que queda fijada sobre los orificios -3- mencionados, siendo de facil colocacion y desmontaje.

45 5.- Asa dispuesta en la parte superior de la o las cintas elásticas -4- y que permite el arrastre del conjunto.

6.- Ruedas acopladas en las zonas angulares del soporte -1- -2- y que facilita el desplazamiento de la carga.

El soporte citado, es de reducidas dimensiones y es facilmente transportable.

50 Hecha la descripción precedente, es preciso añadir que los detalles de realización de la idea expuesta, pueden variar, sin que por ello cambie la esencia de la invención, que es la que se desprende de los párrafos que anteceden y se reivindica en la siguiente

55 N O T A

En resumen: El Modelo de Utilidad que se solicita, recaerá sobre las reivindicaciones siguientes:

60 1º.- UN DISPOSITIVO PERFECCIONADO PARA TRANSPORTE MANUAL DE MALETAS Y SIMILARES, caracterizado esencialmente porque comprende la disposicion de un soporte angular, en cuyo plano

112997

19



65

inferior anterior se deposita la carga, existiendo otro soporte superior posterior que asegura a la citada carga, presentando el soporte inferior unas perforaciones que facilitan el montaje de medios elásticos que fijan a la carga, llevando estos medios elásticos en su parte superior un asa de arrastre del conjunto, el que para su desplazamiento presenta un par de ruedas debidamente acondicionadas en ejes axiales.

2º.- "UN DISPOSITIVO PERFECCIONADO PARA TRANSPORTE MANUAL DE MALETAS Y SIMILARES".

70

Todo ello tal y como se describe en la presente memoria que consta de cuatro páginas escritas a máquina y dibujos que se acompañan.

Madrid,

20 ABR. 1965

JOSE LANDEALGA,

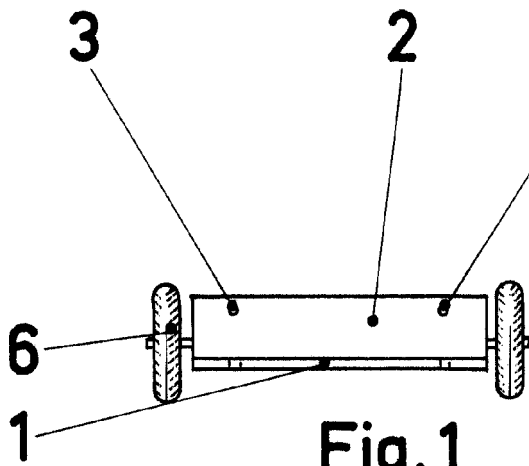


Fig. 1

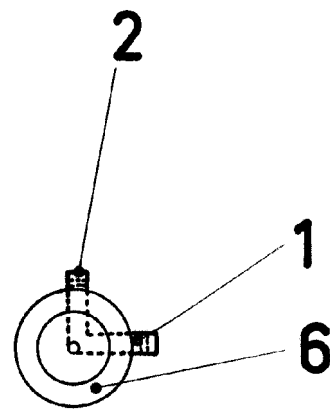


Fig. 2

112997

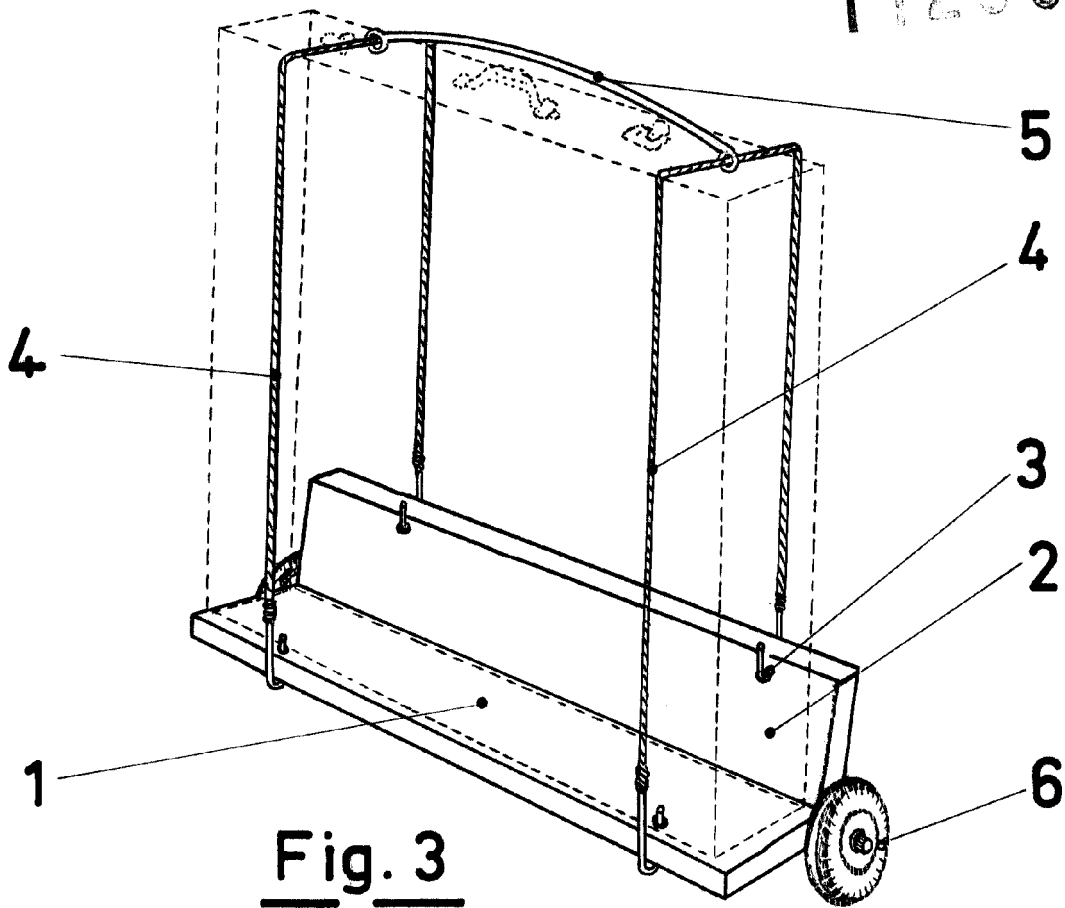


Fig. 3

Madrid, 20 de Abril de 1965

JOSE LAHIDALGA,

ESCALA VARIABLE