



112949



5

trial con características y ventajas que la hacen merecedora del privilegio de explotación exclusiva que por ella se solicita en todo el Territorio Nacional, conforme se describe a continuación y se representa graficamente, a título exclusivo de ejemplo, en el adjunto dibujo.

10

El Modelo de Utilidad a que nos referimos consiste en un armario metálico para la conservación de las herramientas de todas clases en talleres, y fábricas, estando situados al pie de la máquina, evitando con ellos trastornos en la búsqueda de las herramientas necesarias, como así mismo por ese motivo tiempos muertos .

15

20

Con estos armarios se consigue una conservación del material del taller ganando con ello una mayor duración en el material accesorio de las máquinas, consiguiendo así mismo una ordenación perfecta del mismo, siendo una cualidad importante, ya que el operario en todo momento sabe como, donde y cuanto material tiene a su disposición para su mejor utilización apropiada en cada momento.

25

30

Como decimos el operario tiene perfecto conocimiento de las herramientas con que cuenta en cada momento, utilizando el mas idóneo para el trabajo a realizar, pero además tienen la ventaja de que cada persona tiene la responsabilidad del mismo y del instrumental que contiene, con lo que se evita mala utilización de ellos y la despersonalización de responsabilidades.

Además se reducen espacios, ya que se suprimen "Stockages" innecesarios para ese fin y muy necesarios



35

para la implantación de nuevas máquinas y puestos de trabajo; se obtiene con la utilización de estos armarios además de las ventajas anteriormente expuestas, una estética de indudable importancia en orden a una máxima garantía, dando mayor brillantez y armonía a la planta de máquinas.

40

No se limitan estos armarios al uso exclusivo a que estan principalmente destinados, sino que pueden ser utilizados en infinidad aplicaciones en distintas secciones de una misma Empresa, ajenas a las ya citadas, ya que reúnen condiciones de principio que le hacen apto para albergar materiales dispares y diversos, sensibles con toda garantía de conservación e higiene.

45

50

Con el fin de facilitar la comprensión de las características y ventajas anteriormente expuestas, se acompaña un plano con la representada en un caso de realización practica en el que sus distintas figuras representan como sigue:

55

La figura I, nos muestra una vista de uno de estos armarios, cerrado, con la bandeja lateral en utilización.

60

La figura II, nos muestra igualmente el armario, abierto, en el que se aprecia las bandejas interiores, y el cajon cerrado.

La figura III, nos muestra el cajon interior de uno de estos armarios.

Todas estas figuras representativas son en perspectiva.

65

En las figuras y para una mayor simplificación en la descripción grafica del invento, han sido dotadas de referencias identicas.



A continuación, y con referencia a la plasmación grafica anteriormente citada, se cita nomenclatura de las partes de que consta.

70

1.- Armario propiamente dicho, de forma principalmente de paralelepipedo.

2.- Puerta.

75

3.- Bandejas o baldas interiores, susceptibles de movimiento para variar su situación, segun las necesidades, o del tamaño de las herramientas u objetos a guardar en ellos.

4.- Cajon propiamente dicho.

5.- Separacion del cajon, susceptible igual que las bandejas interiores de movimiento.

80

6.- Bordillo o saliente para evitar que se caigan los objetos depositados sobre la parte superior del armario.

7.- Bandeja lateral abatible.

8.- Bordillo o saliente destinado igualmente que del que esta provisto la parte superior del armario.

85

9.- Brazo de apoyo de la bandeja abatible lateral.

90

Como es perfectamente comprensible para los tecnicos en la materia, podrán ser introducidas cuantas modificaciones de tamaño, forma, materiales con que han sido contruidos, así como cuantas modificaciones se consideren necesarias para un mejor logro de los fines a que ha sido creado, siempre que no altere o modifique la esencialidad del mismo, cuya descripción ha sido facilitada a titulo ilustrativo y no limitativo, debiendose interpretar todos sus conceptos en el mas amplio sentido.,

95

Descrita suficientemente la naturaleza del obje-



to de la presente solicitud de Modelo de Utilidad, se declaran de novedad en España las siguientes:

NOTAS

100

DE

REIVINDICACIONES

XX

105

PRIMERA.- Por " ARMARIO METALICO PARA HERRAMIENTAS ", caracterizado por tener estructura rectangular en forma de paralelepipedo regular y estar fabricado principalmente de chapa todo él, así como por tener un bordillo en su parte superior, de orientación vertical que tiene la misión de retencion y apoyo de las piezas en él depositadas, evitando con ello su caída.

110

SEGUNDA.- Por "Armario Metalico para Herramientas", segun precedente reivindicación, caracterizandose además porque en su interior, y en su parte superior lleva un cajón de ejecución sencilla, dividido por un panel, que puede suprimirse, caracterizado también porque toda su capacidad interior va dividida por dos bandejas o baldas según las necesidades.

115

120

TERCERA.- Por "Armario Metálico para Herramientas", segun anteriores reivindicaciones caracterizandose también porque en uno de sus costados laterales lleva una bandeja supletoria, abatible, que va provista igualmente de bordillo de orientación vertical, susceptible de una rápida adaptación de otra en el lado opuesto.


125

CUARTA.- Por " ARMARIO METALICO PARA HERRAMIENTAS ".

Todo ello tal y como se describe en el cuerpo de la memoria precedente, la cual consta de seis hojas foliadas y mecanografiadas a dos espacios por una sola

- seis -

112949



130

de sus caras, a la que se acompaña otra de planos, a  
título exclusivo de ejemplo, en forma y tamaño regla-  
mentarios.

Madrid, quince de abril de mil novecientos  
sesenta y cinco.

P.A. de TALLERES OTAEGUI Y RUIZ, S.A.

E. Rodríguez Rivas.

F.P.

135.-

CR/IE



112949

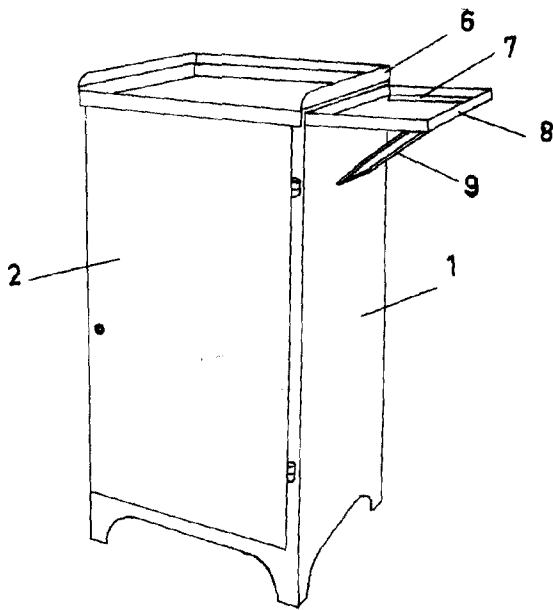


FIGURA 1

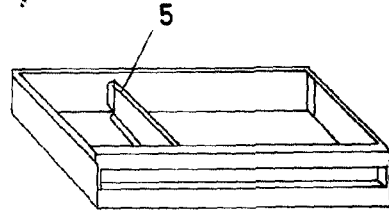


FIGURA 3

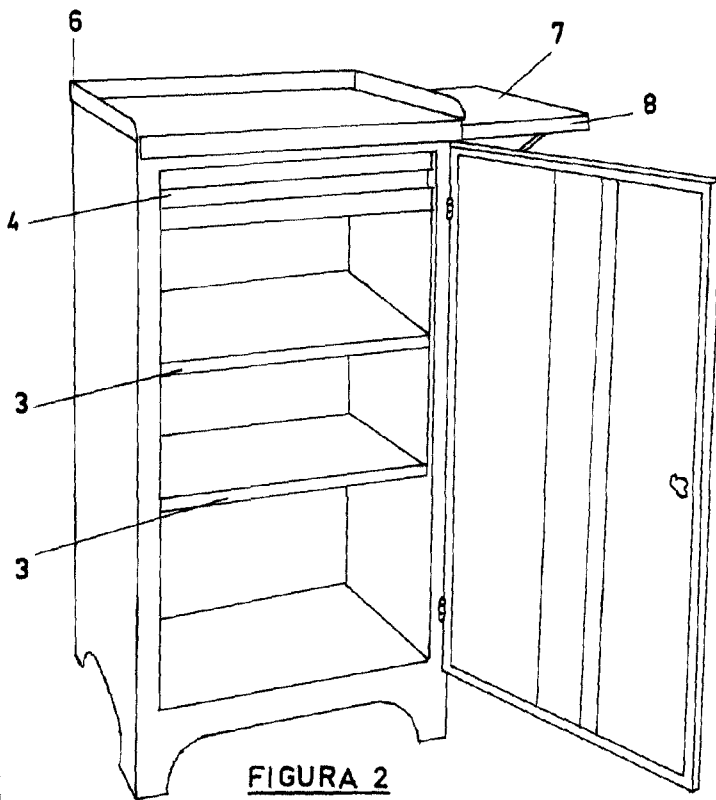


FIGURA 2

Madrid, Abril de 1965

P.A.

El P.º de la U.º de S.º

R.P.

2-11

ESCALA VARIABLE