


2603



112603

MODELO DE UTILIDAD

por 20 años por

"SOPORTE PARA LA SUJECCION DE ACCESORIOS PARA LA EXHIBICION DE MERCANCIAS SOBRE FORMACIONES TUBULARES", a favor de ESTEBAN Y BARTOLOME - INDUSTRIAS DE LA MADERA, S.A. , domiciliada en VILLAVERDE ALTO - MADRID, Frente a Estación Nueva del Ferrocarril.

MEMORIA DESCRIPTIVA

Desde hace algún tiempo a esta parte todo comerciante muestra marcado interes en exponer sus mercancías de modo que sean absolutamente visibles por el público consumidor, y ya que ha quedado demostrado palpablemente que ello supone un máximo incentivo para su venta, pero muy especialmente cuando ello se lleva a cabo en un establecimiento rodeado de instalaciones de máximo confort, lo que ha dado lugar al industrial que tiene enfocado su negocio en tal sentido a lanzar nuevas creaciones con dichas finalidades y uno

5.-



10.- de tales objetos es el que está destinado a proteger el modelo de utilidad que nos ocupa.

Ya que debido al antecedente preliminar conocemos el porque de la existencia del objeto de este privilegio de Propiedad Industrial, hemos de señalar se trata de un soporte para la sujección de accesorios, cestos o receptáculos para la exhibición de mercancías, acoplable a muebles u otras estructuras por medio de formaciones tubulares acopladas a ellos.

20.- Conociendo el objeto de este modelo de utilidad, con la ayuda de la lámina de dibujos adjunta, pasaremos a describirlo, haciendo constar se trata de una de sus variadas formas o ejemplos de realización práctica.

25.- En la figura 1, se representa en perspectiva el soporte de sujección de que tratamos, y en la figura 2, una vista en alzado de uno de sus laterales.

30.- En conjunto el soporte está constituido por una varilla metálica 1, de grosor intermedio apropiado al fin a que se destina, lo que depende también del peso de los accesorios y de las mercancías que en ellos hayan de exhibirse, la cual en virtud de varios dobleces da lugar a la formación de la totalidad del soporte, después de añadirle algunos aditamentos.

35.- Dicha varilla 1, está doblada o arqueada en su parte media, de modo que se doble en dos partes iguales, quedando inferiormente situada la parte curvada o arqueada, lo que da lugar a que cada uno de sus dos lados sea paralelo al otro formando una especie de horquilla con dos ramas iguales, a una distancia aproximada a las tres cuartas parte de su longitud total, desde la indicada curvatura, se produce un doblez en ángulo recto que vuelve las dos ramas de la varilla hacia atrás, y a corta distancia existe otro doblez que las dispone verticalmente en 2, y de nuevo vuelve a producirse

40.-



- otro doblez en ángulo recto que torna en horizontales dichas ramas, para finalmente, de nuevo, volver a doblarse de la misma manera, quedando de nuevo dispuestas las ramas verticalmente hacia abajo, según señalamos en 3. Con todo ello se constituye una especie de horquilla de ramas iguales, pero que en su terminación debido a tales dobleces, se forma en su parte superior un hueco rectangular, que también pudiera tener cualquier otro contorno, por ejemplo redondo, para dar lugar a la entrada o penetración del soporte sobre una formación tubular de la sección apropiada.
- 45.-
- 50.-

- En la parte inferior de la horquilla y nada más terminar su curvatura, se disponen convenientemente soldados en cada una de las ramas 1, las ramas 5 de otra horquilla, esta sin modificación alguna, dispuesta en situación inversa a la primera, o sea con su curvatura 6, hacia arriba, e inclinada hacia la parte anterior de la otra hacia la que se efectuarán los dobleces 2, de la rama 1, cuya inclinación se logra por virtud de la existencia entre las ramas de una y otra horquilla de un trozo de varilla 4, soldado entre ellas.
- 55.-
- 60.-

- Con todo obtenemos un soporte cuyo hueco u orificio superior que forman cada una de sus dos ramas, sirve para hacer penetrar en él una varilla, perfil o formación hueca de su misma sección, que habrá sido previamente sujeto a la estructura a que haya de aplicarse el soporte, y colocando uno o varios ensartados de la forma indicada, por lo que se dispondrán a una misma altura, pudiendo engancharse en el gancho que forman las partes 1-4 y 6, cualquier cesto o receptáculo formado en varilla, alambre u otros diferentes materiales provistos de salientes al efecto para poder engancharse en tal saliente, y destinados a la exhibición de toda clase de mercancías. De la misma forma estos soportes
- 65.-
- 70.-



75.- o ganchos podran utilizarse para colgar sobre cada uno de ellos separadamente los objetos o receptáculos que se desee.

80.- Descrito suficientemente el objeto del modelo de utilidad que nos ocupa, nos queda señalar se trata de uno de los variados ejemplos de su realización práctica, sin que sus modificaciones de forma, tamaños, materiales empleados, colorido, decoración etc., varien las esencialidades características de su objeto.

N O T A

85.- El modelo de utilidad descrito recaerá, pues, sobre las siguientes reivindicaciones:

90.- 1ª.-SOPORTE PARA LA SUJECCION DE ACCESORIOS PARA LA EXHIBICION DE MERCANCIAS SOBRE FORMACIONES TUBULARES, caracterizado por estar constituido por una varilla doblada en dos ramas iguales cada una hacia la otra en ángulo de noventa grados hasta hacerlas paralelas, las que aproximadamente a unas tres cuartas partes de su longitud total, se producen unos dobleces o curvaturas hasta constituir un hueco u orificio, destinado a que penetre a su traves una formación tubular de su misma sección; en la parte del soporte hacia la que se han realizado tales dobleces o curvaturas, y en la parte inferior de sus dos ramas verticales, se insertan cada una de las dos ramas de otra formación similar a modo de horquilla, dispuesta sobre la varilla doblada en situación inversa, o sea con su curvatura hacia arriba y en situación inclinada respecto a las ramas verticales del soporte, sujeta por intermedio de un trozo de varilla situado entre ambas, lo que da lugar a la formación de una especie de gancho.

105.- 2ª.-SOPORTE PARA LA SUJECCIÓN DE ACCESORIOS PARA LA EXHIBICION DE MERCANCIAS SOBRE FORMACIONES TUBULARES, según la anterior reivindicación, caracterizado por cuanto el hueco u orificio de la parte superior del soporte, será atra-



- 110.- vesado por una varilla de su mismo forma, sujeta en la estructura a que se destine por los medios apropiados, y en su gancho constituido por la horquilla inferiormente adosada y de disposición inclinada, se engancharán, bien en cada soporte separadamente o en dos o más ensartados en la misma formación tubular, los receptáculos para exhibición
- 115.- de mercancías constituidos por varilla de alambre, que irán provistos a dicho efecto de los correspondientes enganches o salientes.

3ª.-"SOPORTE PARA LA SUJECCIÓN DE ACCESORIOS PARA LA EXHIBICIÓN DE MERCANCIAS SOBRE FORMACIONES TUBULARES".

- 120.- Todo tal y conforme queda descrito, representado y reivindicado.

Esta memoria consta de cinco hojas mecanografiadas y foliadas por una sola de sus caras, conteniendo un total de ciento veinticuatro líneas.

- 124.-

MADRID A 2 DE ABRIL DE 1965.

P.A.

MANUEL DE ARPE.

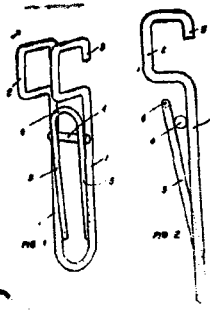


112603

D I S E Ñ O

=====

DEL MODELO DE UTILIDAD A FAVOR DE ESTEBAN Y BARTOLOME - INDUS-
TRIAS DE LA MADERA, S. A. , DOMICILIADA EN VILLAVERDE ALTO - MA-
DRID, FRENTE A ESTACION NUEVA DEL FERROCARRIL, POR "SOPORTE PARA
LA SUJECCION DE ACCESORIOS PARA LA EXHIBICION DE MERCANCIAS SOBRE
FORMACIONES TUBULARES".



Escala variable.

MADRID A 2 DE ABRIL DE 1965.

P.A.

MANUEL DE ARPE.

112603

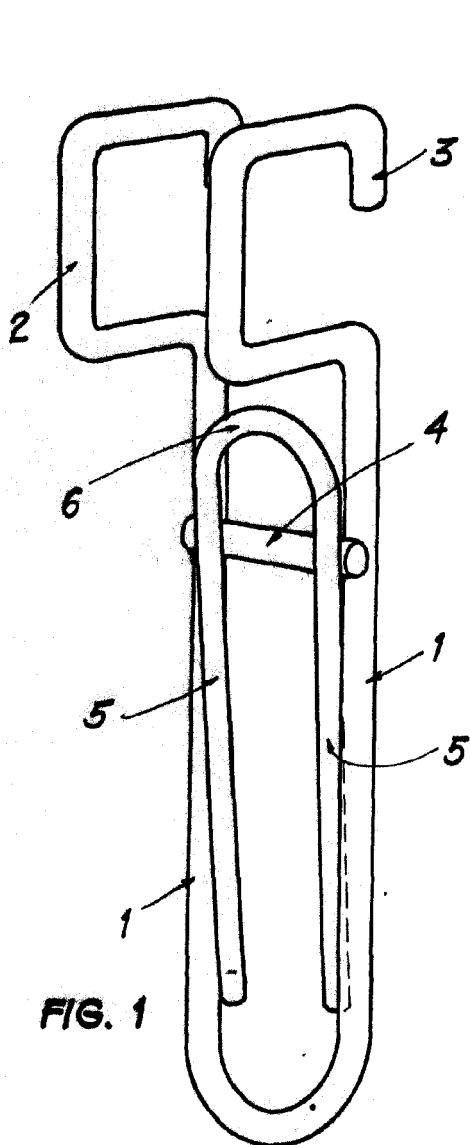


FIG. 1

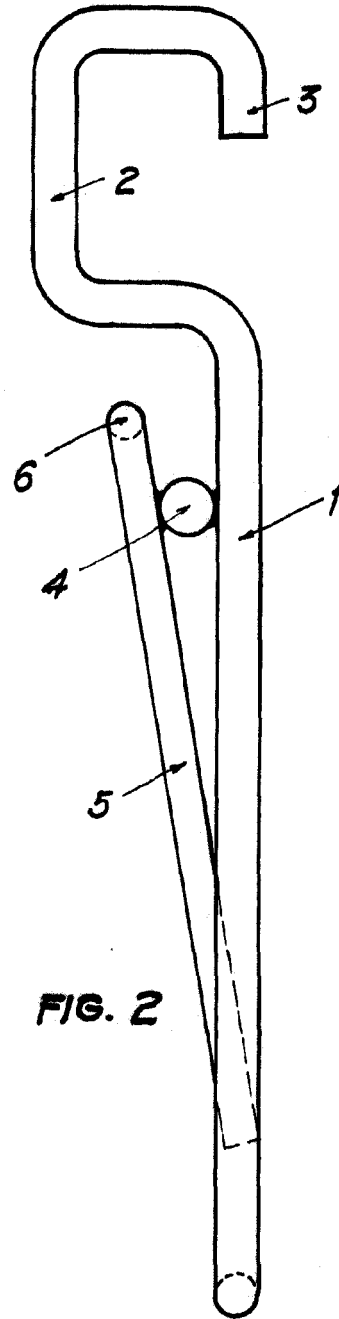


FIG. 2

2 ABR. 1965

ESCALA VARIABLE