


112602



112602

112602

MODELO DE UTILIDAD

por 20 años por


"PALOMILLA PARA LA FORMACION DE ESTANTERIAS SOBRE ESTRUCTURAS DE TABLEROS PERFORADOS", a favor de ESTEBAN Y BARTOLOME - INDUSTRIAS DE LA MADERA, S.A. , domiciliada en VILLAVERDE ALTO - MADRID, Frente a Estación Nueva del Ferrocarril.

MEMORIA DESCRIPTIVA

5.-

Se viene haciendo imprescindible para los comerciantes el exponer sus mercancías de modo absolutamente visible al público, ya que se ha comprobado el aumento de ventas con tal motivo, necesidad que se ha acrecentado debido a la competencia que en tal sentido ha surgido debido a que en general se vienen modernizando toda clase de establecimientos, todo lo cual ha dado lugar a que los industriales se afanen por presentar modernos procedimientos y sistemas de exhibición de toda clase de productos , siendo el objeto del modelo de utilidad que nos ocupa una palomilla para la formación o constitución de estanterías de gran utilidad al ser fácilmente

10.-



desarmables y muy vistosas y estéticas por estar construidas en varilla metálica cromada.

15.- Una vez así conocido el objeto del modelo de utilidad que nos ocupa, pasaremos a describirlo con la ayuda de la lámina de dibujos adjunta, haciendo constar se trata de una de sus variadas formas de realización a que en la práctica puede llegarse.

20.- En las figuras que aparecen representadas en los dibujos adjuntos, se presentan: En la figura 1, una perspectiva de una de tales palomillas, en la que en líneas de puntos se representa un tablero o entrepaño adosado a ellas; en la figura 2, una vista en ázado lateral de dicha palomilla acoplada a un panel perforado; y en la figura 3, una vista del gancho en que van terminadas, para su sujeción en los paneles perforados.

25.- En primer termino la totalidad de la palomilla, estará constituida por su parte más importante y básica o sea el gancho de sujeción al panel perforado, constituido por dos piezas de igual forma 1, paralelas y dispuestas para su uso verticalmente, que en su parte superior sufren dos dobleces en ángulo recto, una hacia atrás y otra hacia arriba, para dar lugar a un terminal 2, de posición vertical, en la parte inferior dichas dos formaciones constituidas por

30.- una varilla del grosor apropiado, sufren otra deformación en ángulo recto hacia atrás terminando horizontalmente dispuestos sus extremos 3, en las partes superior e inferior de dichas dos piezas están soldadas, y se encuentran unidas por medio de ellas, unos trozos de varilla 4, en los que a su vez va soldada una escuadra en disposición de triángulo rectángulo, en la que su cateto mayor aparece en posición horizontal, el menor dispuesto verticalmente y deformado y doblado de modo que su parte superior 6, deje espacio para situar

35.- a los trozos de varilla 4, y en el que su hipotenusa aparezca situada inclinadamente. Por último en su cateto mayor 5,

40.-

45.-



se disponen unos pivotes verticales 8, salientes hacia arriba, que sirven para ser introducidos en unos orificios que al efecto dispondrán los tableros o entrepaños situados encima de la palomilla.

- 50.- Como es natural entre cada dos o más de estas palomillas, mediante la colocación de un entrepaño se da lugar a la formación del estante deseado. Para disponer y sujetar la palomilla en el panel perforado, se dispondrán sus extremos 2 horizontalmente y después de un giro hacia abajo, de la totalidad de la palomilla, de 90 grados, sus terminaciones 3 se introducen en los orificios que les correspondan del panel perforado, quedando la parte inferior del cateto menor 7, apoyada sobre aquel.

- 55.-
60.- Descrito suficientemente el objeto del modelo de utilidad que nos ocupa, hemos de señalar se trata de una de sus variadas formas de realización práctica, sin que sus modificaciones de forma, tamaños, materiales empleados, colores, decoración, etc., varien la esencialidad de su objeto.

N O T A

- 65.- El modelo de utilidad descrito recaerá, pues, sobre las siguientes reivindicaciones:
- 1ª.-PALOMILLA PARA LA FORMACION DE ESTANTERIAS SOBRE ESTRUCTURAS DE TABLEROS PERFORADOS", caracterizada por estar constituida por una parte básica o de sostén, lograda a expensas de dos piezas paralelas de varilla, dobladas ambas en su parte superior por dos veces en ángulo recto, la primera hacia atrás y la otra hacia arriba, dando lugar a dos salientes verticales; y en la inferior doblada solamente una vez hacia atrás, también en ángulo recto dando lugar a dos pivotes horizontales; cuyas dos piezas están unidas entre sí, por virtud de dos trozos de varilla, soldados en su parte delantera, uno arriba y otro abajo, en los que a su vez es solidaria una pieza en disposición de triángulo rectángulo, con su cateto mayor hacia arriba situado horizon-
- 70.-
75.-



80.- talmente, el menor vertical con su lado doblado hacia x dentro para dar cabida al mismo nivel de su parte inferior a los trozos de varilla en que se acoplan, y finalmente su hipotenusa inclinada, disponiéndose en la parte superior del cateto mayor unos pivotes salientes hacia arriba.

85.- 2ª.-PALOMILLA PARA LA FORMACION DE ESTANTERIAS SOBRE ESTRUCTURAS DE TABLEROS PERFORADOS, según la anterior reivindicación, caracterizada por cuanto por medio de la introducción de los pivotes superiores de su parte básica o de sostén, en dos orificios de los paneles perforados al efec-

90.- ta de las estructuras a que se apliquen, y previo un giro a la pieza de noventa grados, los salientes inferiores quedarán introducidos en otros dos orificios que les correspondan, quedando apoyada la parte inferior del cateto menor sobre ellos, quedando la palomilla en posición de uso, y entre

95.- dos o más de las cuales se dispondrán los correspondientes entrepaños introduciendo en los orificios de que deben ir provistos los pivotes salientes del cateto mayor de la palomilla.

100.- 3ª.-"PALOMILLA PARA LA FORMACION DE ESTANTERIAS SOBRE ESTRUCTURAS DE TABLEROS PERFORADOS".

Todo tal y conforme queda descrito, representado y reivindicado.

105.- Esta memoria consta de cuatro hojas mecanografiadas y foliadas por una sola de sus caras, conteniendo un total de ciento cinco líneas.

MADRID A 2 DE ABRIL DE 1965.

P.A.
MANUEL DE ARPE.

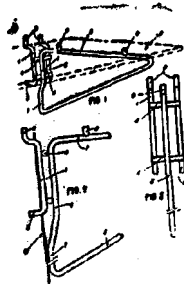


1365

112602

D I S E Ñ O

DEL MODELO DE UTILIDAD A FAVOR DE ESTEBAN Y BARTOLOME - IN-
DUSTRIAS DE LA MADERA, S.A. , DOMICILIADA EN VILLAVERDE ALTO -
MADRID, FRENTE A ESTACION NUEVA DEL FERROCARRIL, POR "PALOMI-
LLA PARA LA FORMACION DE ESTANTERIAS SOBRE ESTRUCTURAS DE TA-
BLEROS PERFORADOS"



Escala variable.

MADRID A 2 DE ABRIL DE 1965.

P.A.
MANUEL DE ARPE.

112602

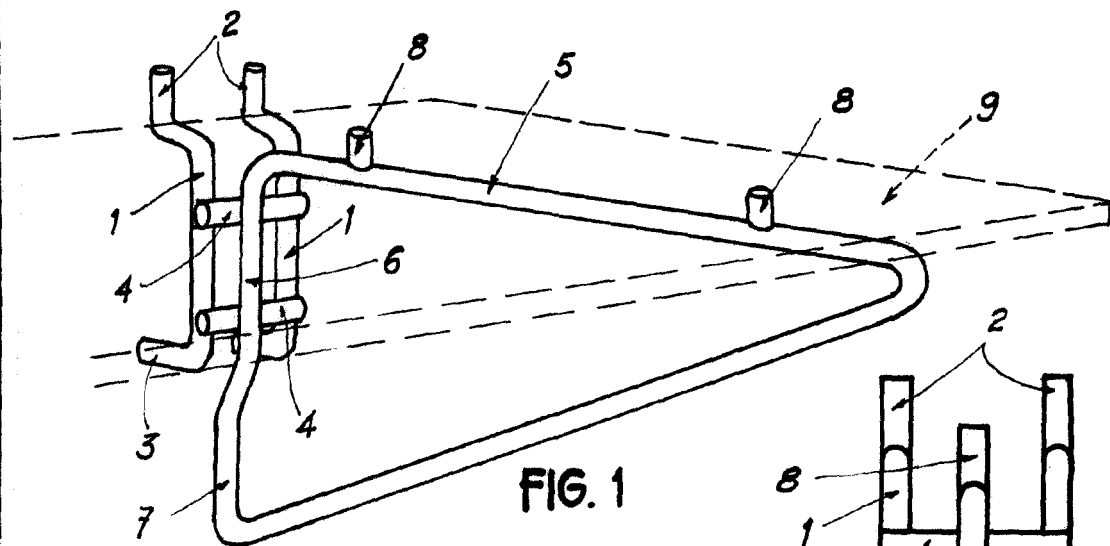


FIG. 1

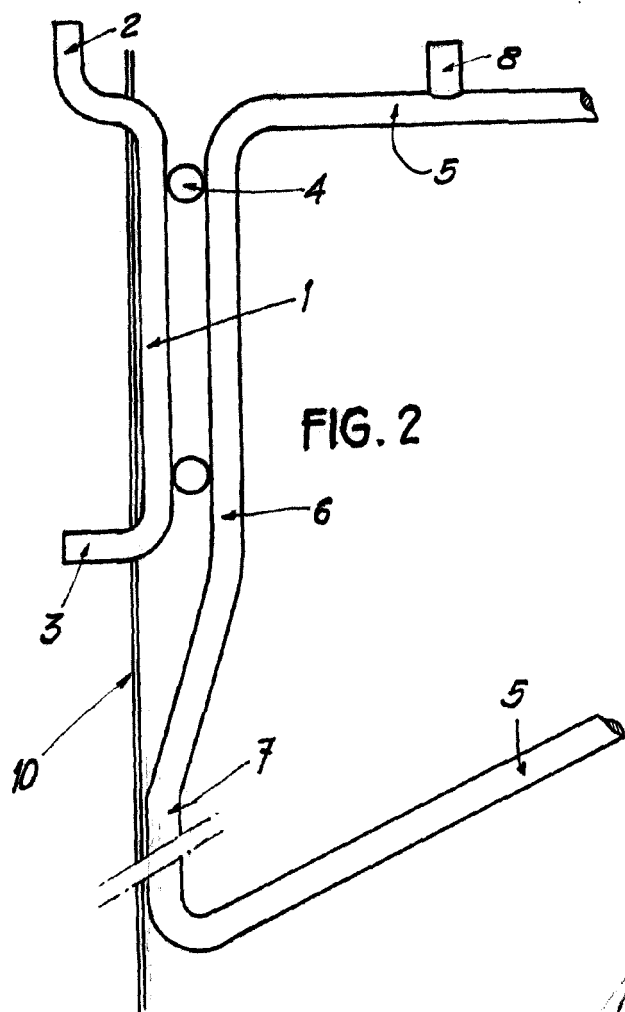


FIG. 2

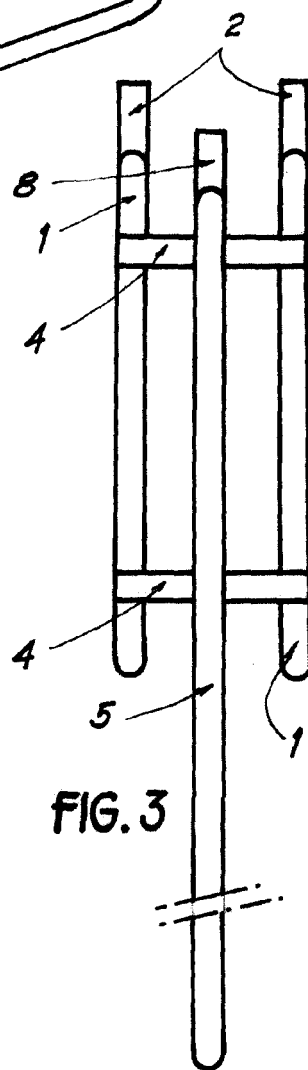


FIG. 3

ESCALA VARIABLE