



112579

5 para todo el Territorio Nacional y sus Posesiones,
conforme se describe a continuación y se representa
gráficamente en el adjunto dibujo, a título exclusi-
vo de ejemplo.

10 El Modelo de Utilidad a que nos referimos, tiene
por objeto una canasta de tipo reglamentario, para el
juego de baloncesto, desmontable, que se compone de
dos pies simétricos terminando en ángulo agudo con
sus correspondientes largueros ó tirantes, travesaños
para su arriostamiento, base y su correspondiente
15 tablero y aro para colocación y suspensión de la red,
todo ello, como decimos anteriormente, desmontable,
y con la altura reglamentaria de 2 m 60 cm. desde el
suelo.

20 El montaje y desmontaje de los pies derechos se
verifica introduciendo dichos pies y sujetandolos en
los moyus huecos que para ello lleva la base y los
largueros o tirantes llevan unas espigas en su parte
inferior que se introducen en los orificios para ello
destinados que tiene la base, y los extremos superio-
res de los tirantes llevan orificios para alojarlos
25 en las espigas roscadas que llevan los pies en el
vertice de los angulos, atornillandolos por medio de
tuercas mariposas, y lateralmente se sujetan por me-
dio de los travesaños, los cuales se introducen en
los moyus laterales de que van provistos los pies en
30 la parte superior e inferior, fijandolos por medio de
pasadores.

El aro para suspensión y sujección de la red es-
tá fijado al tablero por su cara exterior y este a su
35 vez se encuentra sujeto en los angulos superiores de



los pies derechos.

40 Con el fin de facilitar la comprensión de las características y ventajas anteriormente expuestas, se acompaña un plano con la representada en un caso de realización práctica de una de estas canastas desmontables para el juego de baloncesto, la cual conviene interpretar en su más amplio sentido y sin carácter restrictivo alguno.

45 En el mencionado dibujo, sus distintas figuras representan como sigue:

La figura I, nos muestra una vista en alzado, cara anterior, de una de estas canas.

La figura II, representa así mismo en alzado, y de perfil la misma canasta.

50 La figura III, representa igualmente que las anteriores, alzado cara posterior.

En las figuras, y para una mayor simplificación en la descripción expositiva del invento, han sido dotadas de idénticas referencias.

55 A continuación y con referencia a la plasmación gráfica de referencia, se describirán las relaciones que guardan entre sí y su conjunto.

60 Los pies derechos -1- se componen de dos largueros cuyos extremos inferiores -2- se introducen en los alojamientos o moyús inferiores -3- de la base -4- y sus extremos superiores están acodados en ángulo -5- en cuyos extremos se sujeta el tablero -6- que sujeta el aro -7- sustentador de la malla o red, llevando los pies -1- interiormente y en la parte inferior y superior otros moyús huecos -8- para alojamiento de
65 los travesaños -9- para el arriostamiento lateral



70

y en el vértice o lomo de los angulos -5- estan soldadas unas espigas roscadas -10- para introducir los orificios de los extremos superiores -12- de los tirantes -13-, enroscando unas tuercas mariposas -11- con otras espigas roscadas en los extremos inferiores -14- de los mismos tirantes -13-, los cuales se introducen en los orificios que lleva la base en su parte trasera -15- sujetando por tuercas mariposa.

75

El desmontaje se efectua desenroscando las tuercas mariposas -11- y sacando de sus alojamientos los tirantes -13- así como también los travesaños -9- de los moyús -8- y los pies -1- de las guías -3- para facilitar el traslado de un lugar a otro, y ocupando por tanto un mínimo espacio.

80

Las principales ventajas del presente Modelo de Utilidad son las siguientes:

Facilidad y rapidez en el montaje y desmontaje de la totalidad del conjunto.

85

Menor volumen, una vez desmontado, facilitando el transporte.

Gran solidez, ya que está fabricado preferentemente, con tubo y angulo laminado de acero.

90

Como es perfectamente comprensible para los técnicos en la materia, podrán ser introducidas cuantas modificaciones de tamaño, forma, disposición de los elementos que lo componen y naturaleza de los mismos, que se consideren necesarios para un mejor logro de los fines a los que ha sido creado, siempre que no altere o modifique su esencialidad, cuya descripción ha sido facilitada a título ilustrativo y no limitativo, debiendose interpretar todos sus conceptos en el mas amplio sentido.

95



130

TERCERA.- Por " CANASTA DESMONTABLE, DE TIPO
REGLAMENTARIO PARA EL JUEGO DE BALONCESTO ".

Todo ello tal y como se describe en el cuerpo
de la memoria precedente, la cual consta de seis ho-
jas foliadas y mecanografiadas a dos espacios por un-a
sola de sus caras, a la que se acompaña otra de planos
para la mejor comprensión del invento, en forma y ta-
maño reglamentarios.

135

Madrid, uno de abril de mil novecientos sesen-
ta y cinco.


140.-

P.A. de D.J. Antonio GASCA BURGUES.

E. RODRIGUEZ DE RIVAS
P. P.

CR/ir.
~~888888~~

FIG I



112579

FIG II

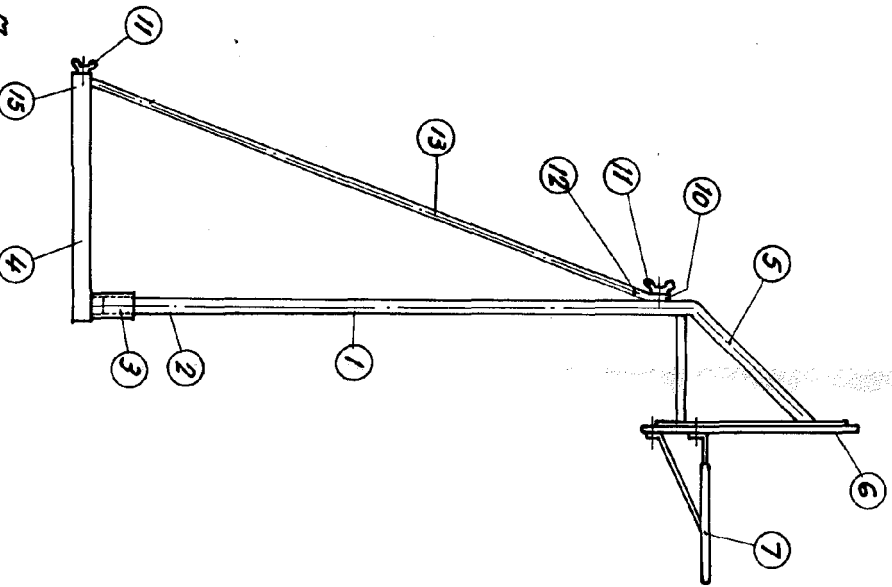


FIG III

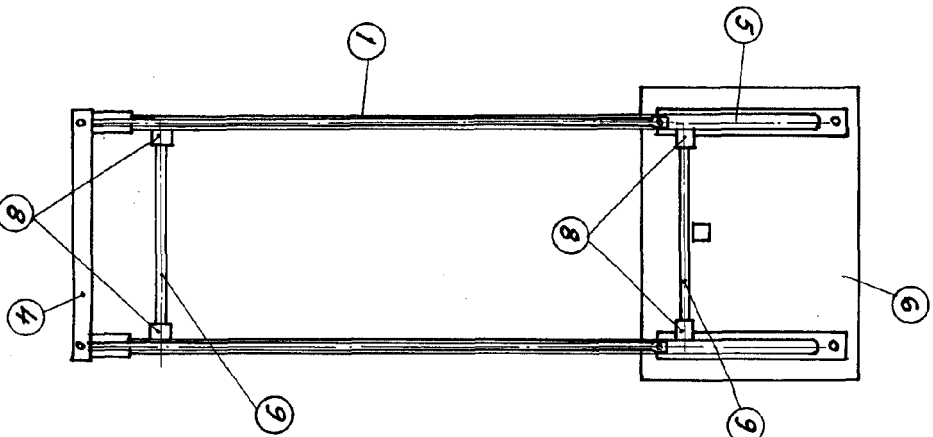
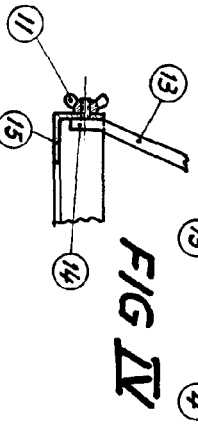


FIG IV



Escala variable

Madrid - 31 - Marzo 1965

E. RODRIGUEZ DE RIVAS
P. D.

