

2572



112572

MODELO DE UTILIDAD

por 20 años por

"PORTA BOTELLAS ADOSABLE A MUEBLES", a favor de ESTEBAN Y BARTOLOME - Industrias de la Madera, S.A. , domiciliada en Madrid - Villaverde Alto, Frente a Estación Nueva del Ferrocarril.

MEMORIA DESCRIPTIVA

5.- Cada vez resulta más necesario para el comerciante el exponer sus mercancías de forma que sean bien visibles al consumidor para facilitar su venta y mucho más hoy día, en que todos los comercios se modernizan y compiten en instalaciones cada vez más sugestivas, lo que atrae enormemente al público, obteniéndose con ello unas ventas mucho mayores, lo que ha dado lugar a que sea necesario presentar al comercio nuevos procedimientos y sistemas de exhibición , siendo el objeto del modelo de utilidad que nos ocupa un porta botellas para la presentación de bebidas, que resulta muy practico a pesar de su sencillez.

10.-



15.- Despues de conocer el objeto del modelo de utilidad que nos ocupa, con la ayuda de la lámina de dibujos adjunta pasaremos a describirlo, haciendo constar se trata de una de sus variadas formas de realización práctica en aplicacion de sus esencialidades características.

En la figura 1, se representa una perspectiva del porta-botellas, y en la figura 2, una planta vista desde su parte superior.

20.- Está constituido por dos aros 1 y 2, de varilla metálica cuadrada, situados uno encima de otro, dispuesto paralelamente entre sí, y unidos por intermedio de otras dos piezas construidas en el mismo tipo de varilla, en forma de U, en las que sus ramas verticales están señaladas con 3, y las inferiores horizontales con 4, quedando el aro 1, dis-

25.- puesto por el interior de los cuatro extremos superiores de las terminaciones verticales 3; y el aro 2, asentado por la parte interna de las ramas horizontales 4. Además el aro inferior 2, está también cruzado por otras dos piezas dobladas en ángulo obtuso 5, con sus vértices opuestos y unidas a los bordes del aro, que en conjunto con las piezas 4, forman la base de apoyo o sustentación de la botella que haya de ir en su interior.

30.- En una de las dos ramas verticales de las piezas en U, se insertan en su parte superior y en cada una de ellas una pieza 6, doblada por sus dos extremos inversamente, o sea uno hacia arriba y otro hacia abajo, quedando el primero de los dos dobleces 7, unido a la rama vertical de la U, y el otro 8 libre, teniendo este por finalidad el introducirse en una ranura que se haya practicado en la cara frontal del mueble o estructura a que haya de aplicarse o sujetarse el porta botellas.

35.- Descrito suficientemente el objeto del modelo de utilidad que nos ocupa, hemos de señalar se trata de una de sus variadas formas de realización, sin que sus modifi-

40.-

45.-



caciones de forma, tamaños, materiales empleados, decoración, etc., modifiquen las esencialidades de su objeto.

N O T A

50.- El modelo de utilidad descrito, recaerá, pues, sobre las siguientes reivindicaciones:

55.- 1ª.-"PORTA BOTELLAS ADOSABLE A MUEBLES", caracterizado por estar constituido por dos aros unidos entre si paralelamente, uno arriba y otro abajo, por intermedio de otras dos piezas en disposición de U , que los abarcan, al primero por sus extremos superiores a los cuales va unido en sus terminales , y el inferior dispuesto por encima de las ramas horizontales de dichas piezas en U, reforzado por otras dos piezas dobladas en ángulo obtuso con sus vértices hacia el interior y opuestos , que juntos con el aro y las ramas horizontales de la U, constituyen la base de apoyo o sustentación para la botella. Disponiendo en la parte superior de una de las dos ramas verticales de cada pieza en U, de un apéndice con sus extremos doblados en sentido inverso, uno hacia arriba y otra hacia abajo, quedando el primero de ellos unido a su parte superior y el otro libre, entre cuyos dos apéndices, al ser introducidos en una ranura que el mueble o estructura a que se adosen llevarán practicadas al efecto, se producirá la sujeción del porta botellas.

60.- 2ª.-"PORTA BOTELLAS ADOSABLE A MUEBLES".

65.- Todo tal y conforme queda descrito, representado y reivindicado.

70.- Esta memoria consta de tres hojas mecanografiadas y foliadas por una sola de sus caras, conteniendo un total de setenta y cuatro líneas.

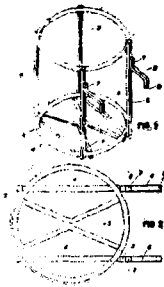
MADRID A 31 DE MARZO DE 1965.
P.A.
MANUEL DE ARPE.



112572

D I S E Ñ O

DEL MODELO DE UTILIDAD A FAVOR DE ESTEBAN Y BARTOLOME - INDUSTRIAS DE LA MADERA, S. A. , DOMICILIADA EN VILLAVERDE ALTO - MADRID, FRENTE ESTACION NUEVA DEL FERROCARRIL, POR "PORTA BOTELLAS ADOSABLE A MUEBLES".



Escala variable

MADRID A 31 DE MARZO DE 1965.

P.A.
MANUEL DE ARPE.

112572

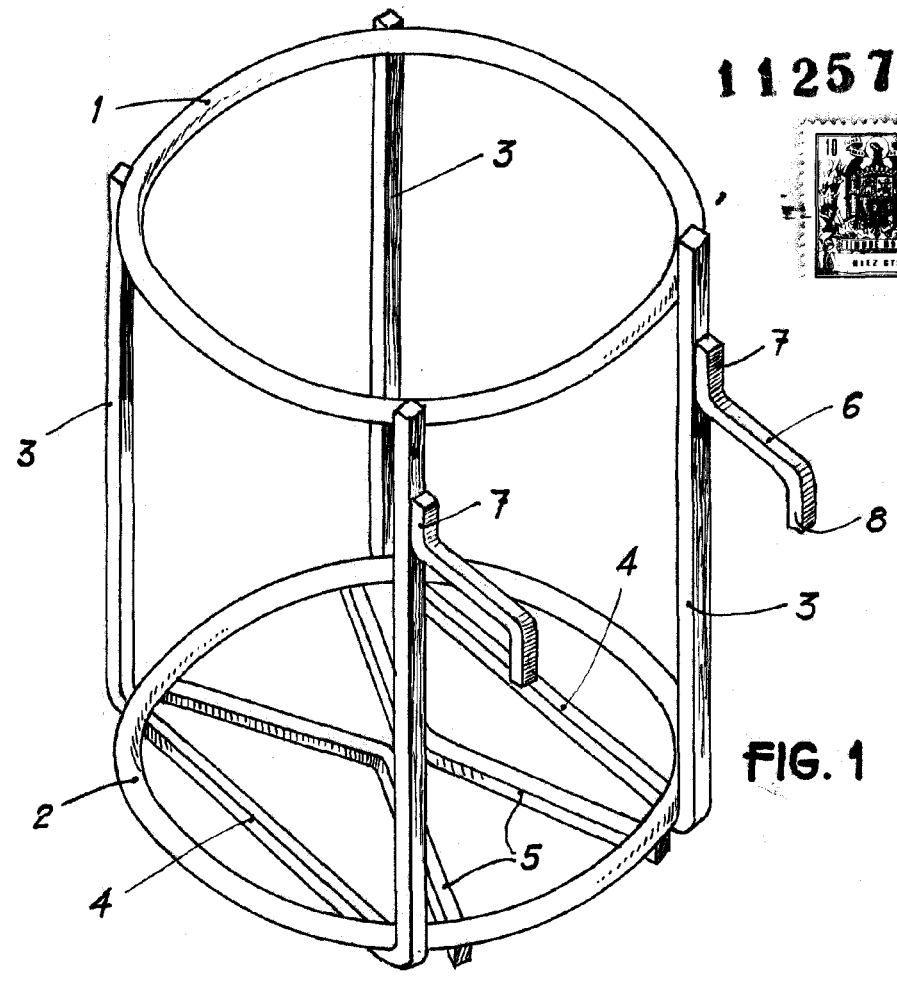


FIG. 1

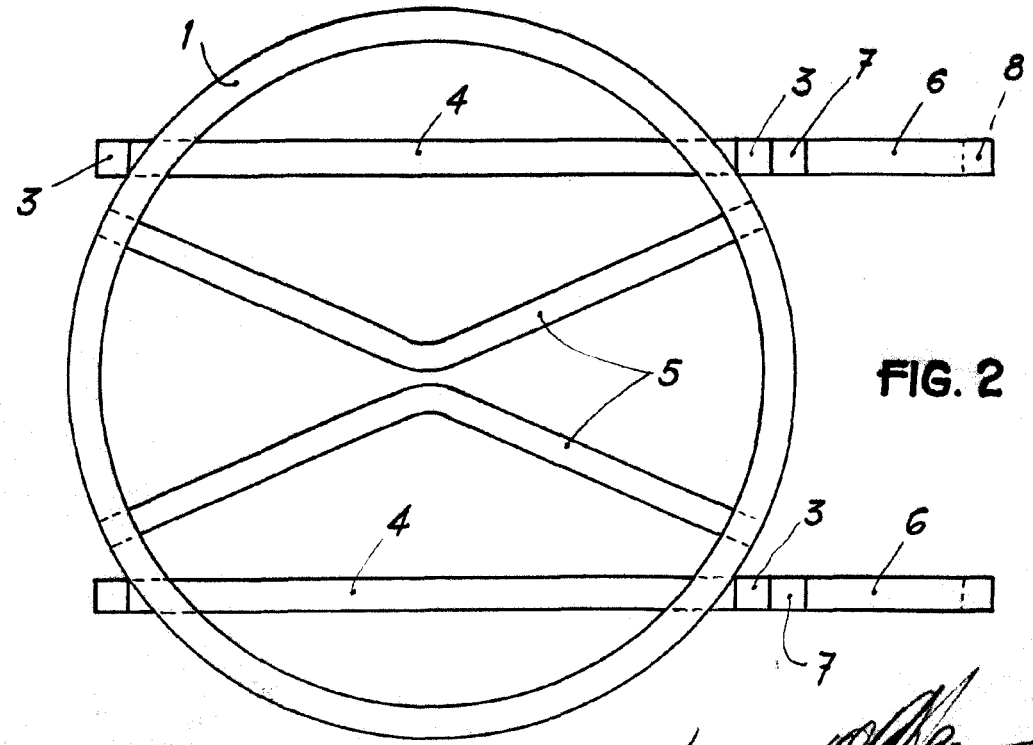


FIG. 2

ESCALA VARIABLE