

112400

112400

16 MAR



112400

MODELO DE UTILIDAD

por 20 años

por "UNA GUIA CORREDERA PARA CRISTALES DE ESCAPARATES",  
a favor de Marcelo Vilá, S.A., de nacionalidad española,  
domiciliada en Barcelona, Lepanto, 412, 2º.

=====

MEMORIA DESCRIPTIVA

5. Por el presente Modelo de utilidad se describe una nueva realización de guía corredera, de las que se vienen utilizando en los cristales de escaparates de todo tipo, que aporta considerables mejoras, de orden práctico y económico especialmente, sobre las distintas clases de guías de tal tipo ejecutadas hasta el momento.

Son varias las realizaciones de guías correderas para escaparates que han venido arbitrándose con el fin de mejorar los resultados que vienen dando las mismas. De entre



los inconvenientes más importantes que presentan las referidas guías, puede citarse la dificultad de montaje del conjunto guía-cristales, así como la necesidad de practicar en éstos unas pequeñas muescas. Otro inconveniente que se presenta en las actuales guías es que las superiores, que son fijas, rozan por su tabique central contra los propios cristales provocando un frotamiento perjudicial para los mismos, quedando además dichos cristales con huelgo en aquellas guías.

5.

10.

Todos estos inconvenientes se resuelven, de una forma completa, con el actual Modelo a base de unas soluciones sumamente simples. Así, su especial constitución determina un montaje muy fácil y de gran calidad, permitiendo la especial configuración de sus guías superiores la estabilidad de los cristales en sus alojamientos y el deslizamiento suave de los mismos.

15.

20.

Además, el sistema de rueda con garganta y carriles inferiores, impide la salida de aquélla de su alojamiento, lo que solía suceder en las actuales correderas con alguna frecuencia. Tampoco precisa el practicar muescas en los cristales, lo que es dificultoso y antieconómico principalmente.

25.

Para su mejor comprensión, nos referiremos a un dibujo que se adjunta a la presente memoria y que, a título de ejemplo no limitativo, representa una guía corredera para cristales de escaparates, realizada según el presente Modelo.

30.

En dicho dibujo, la figura 1 es una vista en perspectiva de los principales elementos componentes de la guía en cuestión.

La figura 2 se corresponde con una sección longitudi-



nal completa de la misma guía, según un plano de la misma cercano a uno de sus extremos.

5. La figura 3 muestra un detalle, en sección transversal, de la propia guía, por los bloques portadores de las ruedas de la misma.

10. Según tales figuras, la guía corredera para cristales de escaparates objeto del actual Modelo está constituida por sendos perfiles longitudinales, uno superior -1- fijo al montante del escaparate y en forma de "U" invertida, con un tabique central -2- destinado a recibir el extremo superior de los cristales -3-, llevando a embosados de dicho tabique -2- unas guías en "C" -4- en las que se alojan unas tiras -5- con uñas arqueadas elásticas -6- de apriete contra las caras correspondientes de los propios cristales.

15. El otro perfil inferior -7- adopta sección transversal en forma de "H" para recibir superiormente los cristales -3-, mientras que en su parte inferior se alojan por sus extremos unos bloques prismáticos -8- portadores de unas ruedecillas de nylon -9- y de unas tapas laterales -10- de cierre y acabado del conjunto.

20. Estas tapas -10- llevan un encaje inferior -11- para poder deslizar sobre los carriles longitudinales -12- de una placa inferior -13-, fija también al montante del escaparate. Como se comprende estos carriles reciben las gargantas -14- de las ruedecillas -9- en forma de poleas, permitiendo el fácil desplazamiento de las mismas.

25. Todo cuanto no afecte, altere, cambie o modifique la esencia de la guía descrita, será variable a los efectos del actual Modelo.

30. N O T A.

Se reivindica como objeto de este registro por Mo-

112400

- 4 -



16 MAR

delo de utilidad:

- 1.- Una guía corredera para cristales de escapates, caracterizada esencialmente, por estar constituida por sendos perfiles, uno superior, en "U" invertida, con un tabique central dotado a ambos lados de sendas guías en "C", para alojar unas tiras longitudinales, con uñetas arqueadas flexibles de apriete de los cristales, y otro perfil inferior en "H" que recibe superiormente los cristales e inferiormente aloja, por sus extremos, sendos bloques prismáticos
5. con ruedecillas acanaladas y unas tapas laterales de cierre y acabado, que poseen unas muescas inferiores para deslizar, al igual que el acanalado de dichas ruedas, por los carriles longitudinales de una placa inferior, fija al montante del escapate.
- 10.
15. Sean cuales fueren las circunstancias que concurren en la esencialidad del Modelo de utilidad definido en la anterior reivindicación, cuyo objeto es:

2.- "UNA GUIA CORREDERA PARA CRISTALES DE ESCAPATES".

20. Consta la presente memoria de cuatro hojas foliadas, mecanografiadas por una sola cara y de los dibujos unidos a la misma.

Barcelona,

16 MAR. 1965

P.A. de Marcelo Vilá, S.A.,

M

16 MAR

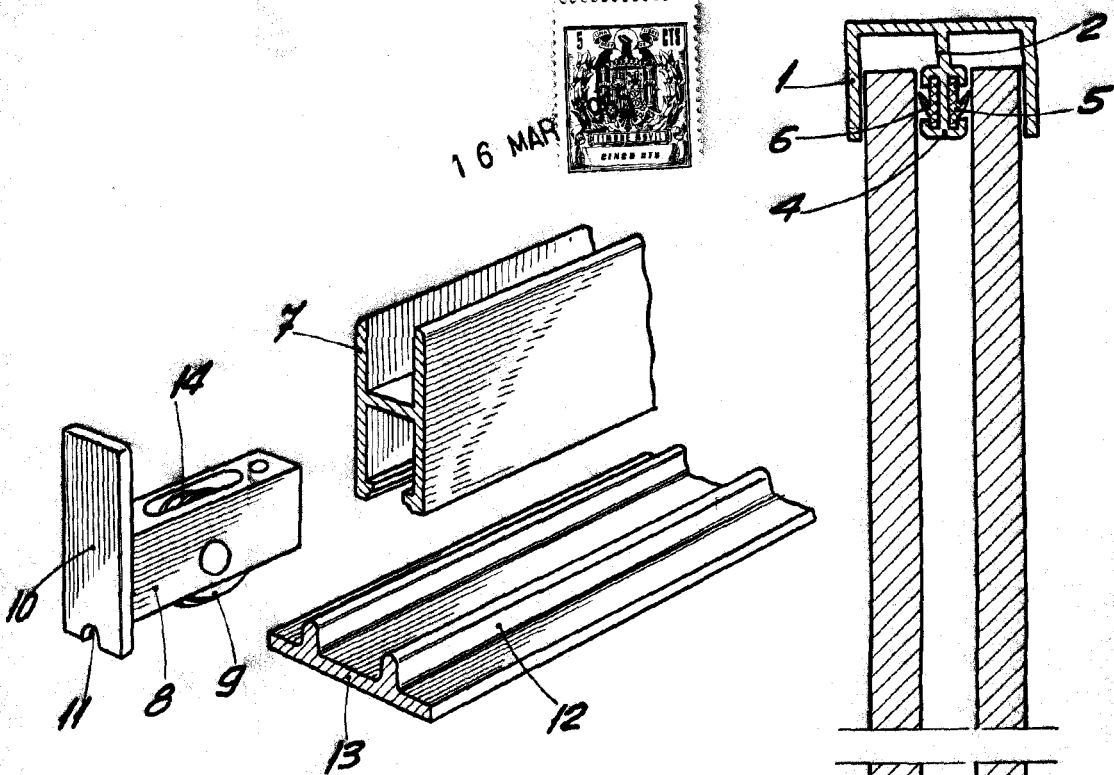


Fig. 1

112400

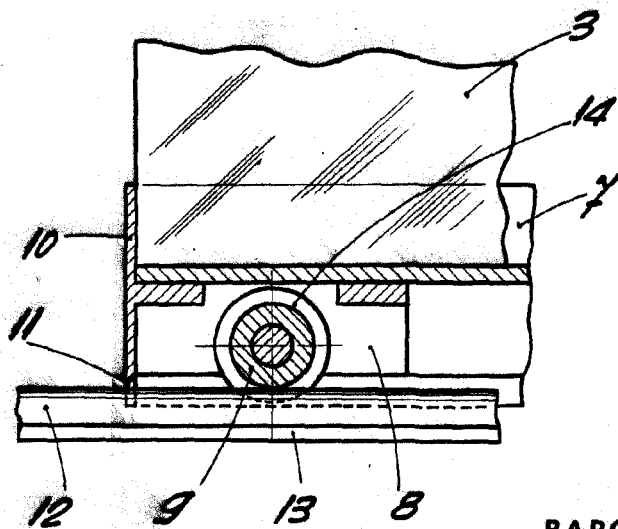
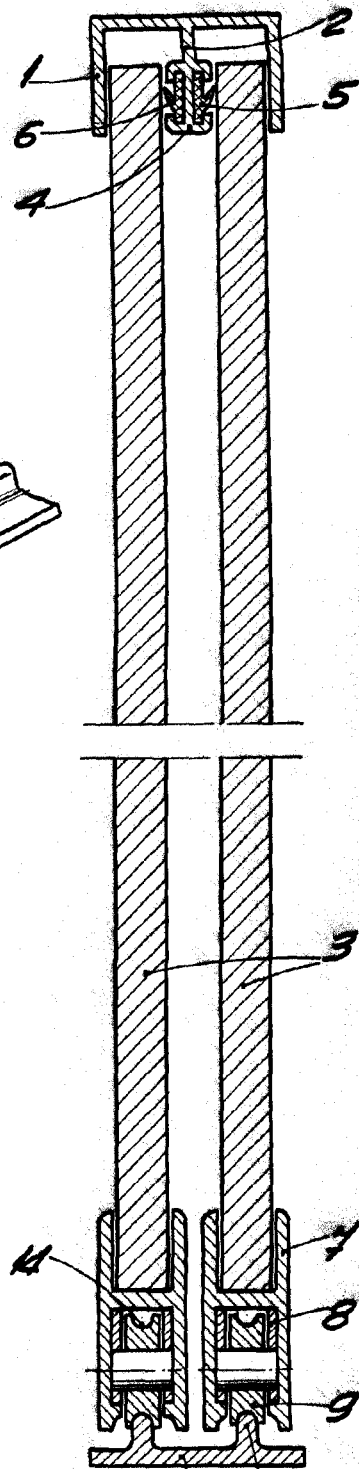


Fig. 3



BARCELONA, 16 MAR 1965  
P. A.

Fig. 2

ESCALA VARIABLE