

112254

22



112254

# MEMORIA DESCRIPTIVA

correspondiente a la solicitud de concesión de un...

MODELO DE UTILIDAD

SOLICITANTE: D. ANGEL BELDA MARTINEZ

RESIDENCIA: VILLENA (Alicante).- Hernández Villegas, 31

ENUNCIADO: DISPOSITIVO PARA SUJETAR LARGUEROS DE CAMA

Prioridad: Patente n.º del



1

La invención a que se refiere la presente Memoria constituye una novedad industrial con características y ventajas que la hacen merecedora del privilegio de explotación exclusiva que por ella se solicita, de acuerdo con las prescripciones del vigente Estatuto sobre la Propiedad Industrial de fecha 26 de Julio de 1.929, texto refundido, publicado el 30 de Abril de 1.930.

5

Esta invención se contrae, como su enunciado indica, a un dispositivo para sujetar largueros de cama, que mediante un procedimiento simple y eficaz logra la sujeción pretendida, de tal manera que resulta muy sencilla su liberación en el momento preciso.

10

En el plano que se adjunta, se representa, en la figura 1ª la pieza que va atornillada al larguero; en la figura 2ª viene representada la pieza que se atornilla al cabecero y piecero respectivamente, y, por último, en la figura 3ª, se ve el dispositivo perfectamente estructurado.

15

La invención consta, esencialmente, de una pieza de forma aproximadamente cilíndrica, pero de menor diámetro su base inferior, a la que se encuentra unida una aleta alabeada, que posee tres orificios circulares dispuestos en triángulo equilátero, donde van alojados unos tornillos. Una segunda pieza hueca, de superficie cilíndrica, con menor diámetro la base inferior, y con una ranura a lo largo de su generatriz, que se cierra antes de llegar a la base inferior y que está destinada a recibir la pieza anteriormente descrita.

20

25

La segunda pieza, posee en la parte enfrentada a la ranura, una extensión en aleta que aparece como una prolongación de la superficie lateral, del mismo modo y por la parte inferior de la mencionada segunda pieza sobresale otra aleta análoga a la ya descrita. En ambas aletas existen perforaciones destinadas a recibir los tornillos de fijación.

30

112254



1

El mecanismo es sumamente sencillo; para sujetar los largueros de la cama, basta introducir las piezas (1) en las (2), y cuando se desee la separación, con muy poco esfuerzo se separan ambas piezas.

5

Hecha la descripción precedente, hemos de añadir que los detalles de realización de la idea expuesta pueden variar, sin que por ello cambie la esencia de la invención, que es la que se desprende de los párrafos que anteceden y la que se reivindica en la siguiente

10

NOTA

En resumen, el Modelo de Utilidad que se solicita recaerá sobre las siguientes reivindicaciones:

15

1ª.- DISPOSITIVO PARA SUJETAR LARGUEROS DE CAMA, caracterizado porque consta esencialmente, de una pieza, que se atornilla al larguero, de forma aproximadamente cilíndrica, con menor diámetro su base inferior, a la que se encuentra unida una aleta alabeada, que posee tres orificios circulares dispuestos en triángulo equilátero, donde van alojados sendos tornillos y de otra segunda pieza que se atornilla al cabecero y piecero, hueca, también cilíndrica, pero con diámetro más pequeño en la base inferior, con una ranura a lo largo de su generatriz, que se cierra antes de llegar a la base inferior, cuya misión es recibir a la pieza anteriormente descrita; teniendo dicha segunda pieza, en la parte enfrentada a la ranura, una extensión en aleta que aparece como una prolongación de la superficie lateral; del mismo modo y por la parte inferior de la referida segunda pieza, sobresale otra aleta análoga; existiendo en ambas aletas, perforaciones destinadas a recibir tornillos de fijación.

20

25

30

2ª.- Se reivindica por último, como objeto sobre el que ha de recaer el Modelo de Utilidad que se solicita: "DISPOSITIVO PARA SUJETAR LARGUEROS DE CAMA".



1

Todo conforme queda descrito y reivindicado en la presente Memoria que consta de cuatro páginas mecanografiadas y dibujos que se acompañan.

5

Madrid, 22 de Marzo 1.965

ALFONSO UNGRIA  
P.p.

10

15

20

25

30

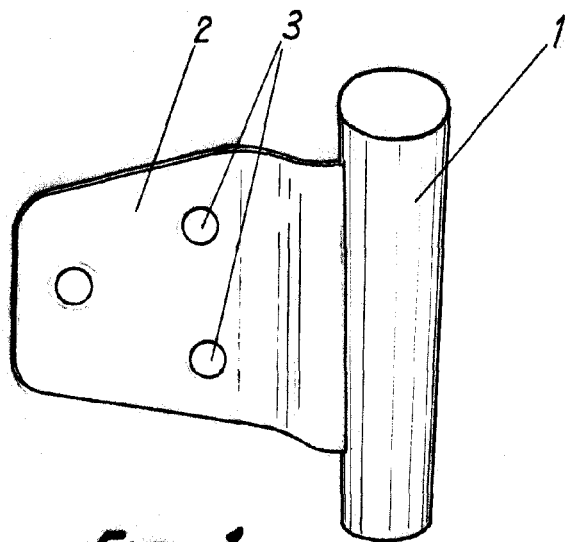


FIG-1

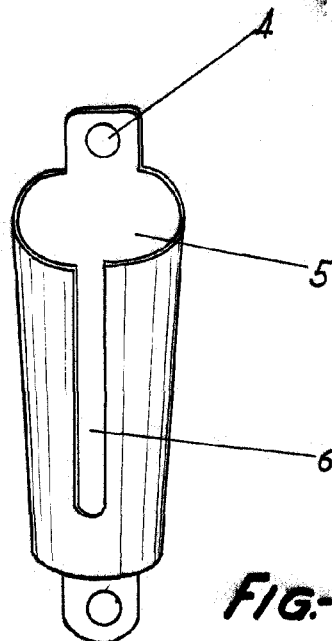


FIG-2

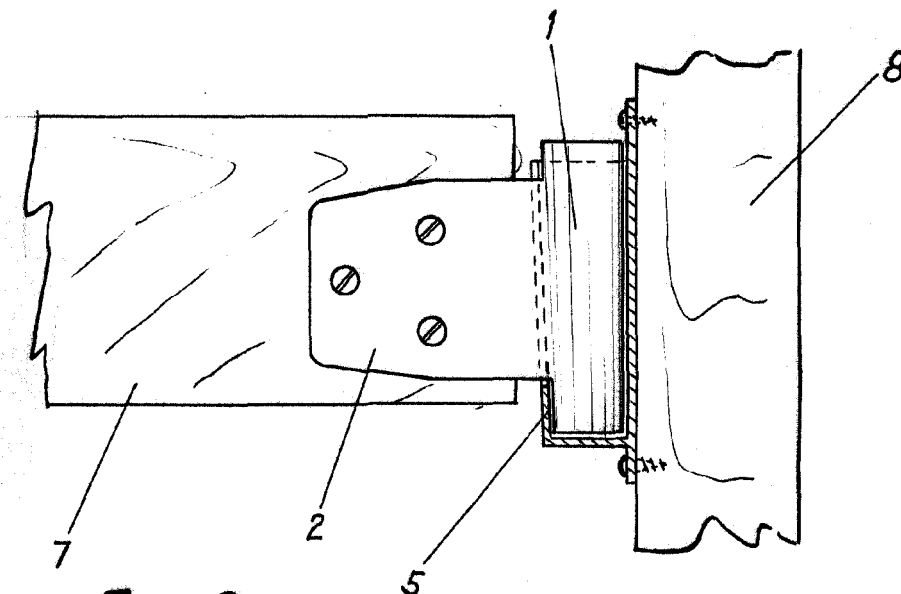


FIG-3

ESCALA VARIABLE

Madrid, 22 de Marzo de 1965

ALFONSO UNGRIA

P.P.