

112235

Carpeta nº 6.289

Expediente mín.

112235



MODELO DE UTILIDAD

a favor de

Dña. CAROLINA AGELL ARAÑO, de nacionalidad española, do-
5 miciliada en Barcelona, calle Ronda de San Pedro nº 46,

por:

" TARJETA PERFECCIONADA PARA FELICITACION O PUBLICIDAD "

-ooo-

MEMORIA DESCRIPTIVA

10 El presente modelo de utilidad tiene por obje-
to, como su enunciado indica, una tarjeta perfeccionada para
felicitación o publicidad, la cual cumple los fines esenciales
para los que específicamente ha sido concebida con la máxima
seguridad y eficacia. La característica esencial de esta tar-
15 jeta radica en el hecho de presentar en una de sus caras una
figura caricaturesca cualquiera, cuya cabeza está separada del
cuello y queda volada en un hueco practicado en el cuerpo de
la tarjeta, siendo retenida por unos cordones elásticos liados
entre si, de forma que al efectuar la apertura de la tarjeta,
20 dicha cabeza gira sobre si misma.

De conformidad con ello, el presente modelo
se caracteriza por constituirse mediante una pieza laminar,
de cartulina o similar, de forma rectangular, la cual se dobla
por su mitad y se practica, a partir de dicha línea mitad o



25 charnela de doblez, una amplia abertura. En la cara externa frontal de la tarjeta se grafia una figura caricaturesca cualquiera, rematando su cuello en la linea de la abertura o corte. En el hueco o abertura se dispone la cabeza correspondiente a la figura, cuya cabeza queda montada en posición por medio de dos cordones
30 elásticos liados entre si, cuyos cordones quedan emparedados entre las dos laminas que configuran la citada cabeza y el cabo superior de estos cordones quedan fijados a la lámina base de la tarjeta, en un punto determinado de su charnela o línea de doblez, mientras que los cabos inferiores de estos cordones se separan
35 formando ángulo entre si, y sus extremos se fijan, respectivamente, a puntos determinados hacia la parte media del lado inferior de cada una de las mitades de la lámina base determinadas por la línea central de doblez.

De este modo, al efectuar la apertura de las dos
40 mitades de la lámina base de la tarjeta se traccionan los cabos inferiores de los cordones elásticos citados, que tienden a desenrollarse en la parte que tienen liada, lo que produce el giro rápido de la cabeza unida a dichos cordones elásticos. Igualmente, al cerrarse las dos partes de la tarjeta, la cabeza, por efecto
45 de los cordones que tienden a retornar a liarse, vuelve a girar, hasta quedar en posición normal.

La lámina base de esta tarjeta, puede tener adosada o superpuesta a su cara externa, otra lámina de igual formato y tamaño, la cual ocultara los extremos o cabos de los cordones o hilos elásticos.
50

Estas son a grandes rasgos las características principales de la tarjeta que se preconiza, las cuales se pondrán de manifiesto, más particularmente, en el transcurso de la descripción que a continuación se dá, en la que, para facilitar su



55 comprensión, se hace referencia a la lámina de dibujos adjunta,
en la que de manera un tanto esquemática y tan solo por vía de
ejemplo se muestran los detalles principales del modelo. Estos
detalles se dan a título ilustrativo, con referencia a un caso
de posible realización práctica de la idea del modelo, por tanto
60 esta memoria debe ser considerada sin caracter restrictivo alguno
en cuanto a dimensiones, proporciones, materias y figura carica-
turesca se refiera.

En la lámina de dibujos adjunta:

La figura 1 muestra una vista en planta de la cara
65 frontal de la tarjeta doblada por su mitad, en la que se pone de
manifiesto la abertura lateral, disposición de la cabeza en la
misma, y grafiado de la figura caricaturesca.

En la figura 2 se muestra un detalle del montaje
de los cordones elásticos con respecto a la cabeza de la figura
70 de que se trate.

En la figura 3 se muestra el conjunto de la lámina
constitutiva de la tarjeta, abierta por su línea charnela de do-
blez.

Como se puede apreciar en las figuras enumeradas,
75 el modelo se constituye mediante una pieza laminar base de forma
rectangular, la cual queda subdividida en dos mitades -1- y -2-
por medio de una línea de doblez central -3-. En el centro de la
lámina base se determina un hueco o ventana -4- que se extiende
entre las dos mitades -1- y -2-, en cuya abertura o ventana se
80 dispone la cabeza -5- correspondiente a la figura caricaturesca
-6- que se grafie en la cara externa de la mitad -2- de la lámi-
na base del conjunto.

La citada cabeza -5- está conformada por dos partes
superpuestas, (véase figura 2), a través de las cuales se extien-



85 den dos cordones -7- y -8- elásticos arrollados entre si, los
cuales siguen la línea de doblez -3- de forma que sus cabos su-
periores quedan unidos a un punto de dicha charnela y, los cabos
inferiores se separan formando ángulo entre si y sus extremida-
des se extienden hasta quedar fijadas respectivamente, hacia la
90 parte media del lado inferior de cada una de las mitades -1- y
-2- de la lámina base soporte, a cuyo fin, en dicho lado inferior,
se han previsto unos cortes -9- y -10- inclinados hacia la línea
central -3- de doblez.

De este modo, estando las dos mitades -1- y -2-
95 de la lámina base, superpuestas, tal y como se indica en la fi-
gura 1, al efectuar su apertura o separación, por la línea de
doblez -3-, los cordones elásticos -7- y -8- son atirantados por
sus cabos inferiores, lo que tiende a hacer que se desenlacen,
produciendo con ello el giro loco de la cabeza -5- a través de
100 la cual pasan. Al cerrarse o superponerse las dos caras -1- y
-2-, los cordones elásticos -7- y -8- tienden a enrollarse o liar
se, haciendo girar a la cabeza en sentido contrario hasta quedar
en reposo.

Esta tarjeta permite leyendas publicitarias y de
105 felicitación, todas ellas relacionadas con la figura caricatures-
ca que se grafie y con el giro o vueltas de dicha cabeza al abrir
las dos mitades de la lámina base.

Como se puede apreciar por cuanto queda expuesto,
el presente modelo de utilidad proporciona un nuevo tipo de tar-
110 jeta que se presta a disponer en ella motivos jocosos, publicita-
rios, o de felicitación, relacionados con su figura y con el giro
que adopta la cabeza de dicha figura, todo ello con una construc-
ción sencilla y efectiva que puede ser llevada a la práctica con
toda facilidad.



115 Se hace constar a los efectos oportunos que en el
objeto de este modelo se podrán introducir todas aquellas va-
riaciones de detalle que las circunstancias y la práctica pu-
dieran aconsejar, siempre y cuando que, con las mismas, no se
modifiquen las características esenciales de la tarjeta descri-
120 ta.

N O T A

Se declara de novedad el contenido de las siguien-
tes

R E I V I N D I C A C I O N E S

125 1.- Tarjeta perfeccionada para felicitación o pu-
blicidad, que se caracteriza por constituirse mediante una pie-
za laminar rectangular, subdividida en dos mitades por una línea
central de doblez, habiendose previsto en el centro de dicha lá-
mina un hueco o ventana que se extiende entre las dos mitades ci-
130 tadas, en cuyo hueco se dispone la cabeza de una figura carica-
turesca que se grafia en la cara frontal del conjunto, estando
conformada esta cabeza en dos partes superpuestas a traves de
las cuales se extienden dos cordones arrollados entre si, los
cuales siguen la línea de doblez central y sus cabos superiores
135 se fijan juntos en un punto previsto en dicha línea, mientras
que los cabos inferiores se separan formando ángulo entre si,
quedando los extremos inferiores de las mismas unidos, respecti-
vamente, a un punto proximo al lado inferior de cada una de las
mitades de la lámina base del conjunto.

140 2.- Tarjeta perfeccionada para felicitación o pu-
blicidad, que se caracteriza porque estando superpuestas las dos
mitades de la lámina base del conjunto, a que se hace referencia
en la reivindicación precedente, al efectuar su separación, se
determina la tracción de los cabos inferiores de los cordones

112235



145 elásticos arrollados, haciendo que tiendan a desliarse, lo que produce el giro loco de la cabeza a través de la cual pasan y, al retornar a superponer las dos mitades de la lámina base, los cordones tienden a volver a liarse haciendo girar a la cabeza en sentido contrario al anterior, hasta quedar en reposo.

150 3.- TARJETA PERFECCIONADA PARA FELICITACION O PUBLICIDAD.

Todo ello tal y como se describe y reivindica en la presente memoria que consta de 6 hojas mecanografiadas por una sola de sus caras y se muestra en la lámina de dibujos
155 adjunta.

Barcelona, 9 de Marzo de 1965.

Fig. 1 2235

ESCALA VARIABLE




Fig. 2

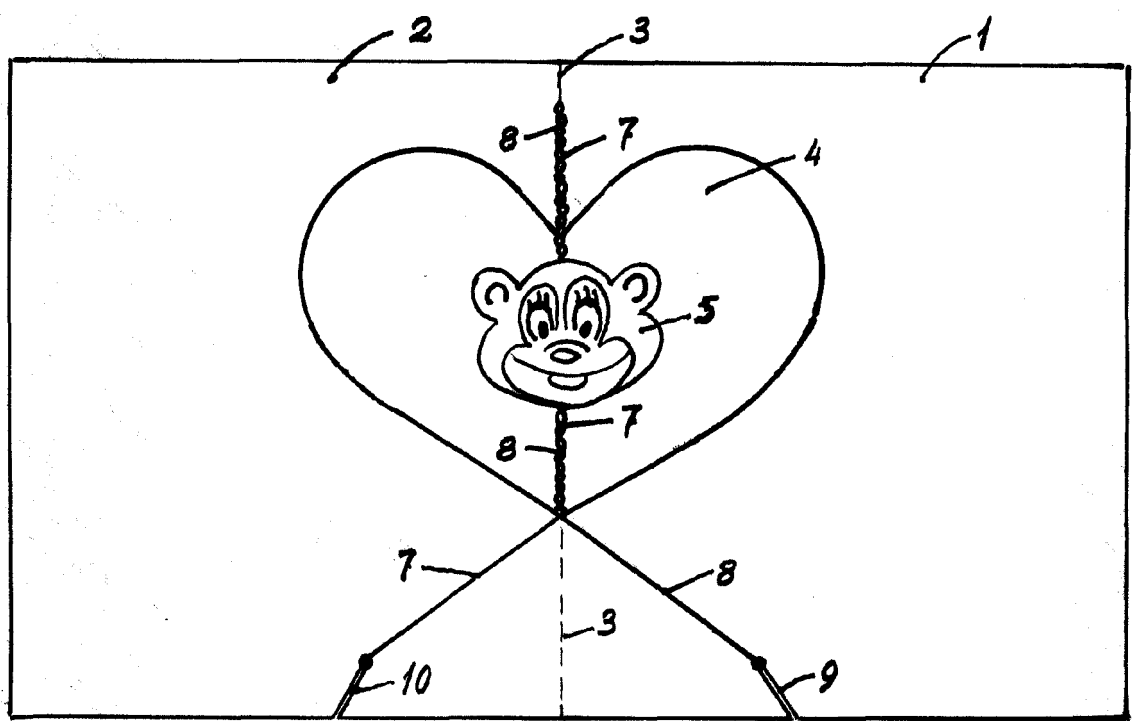
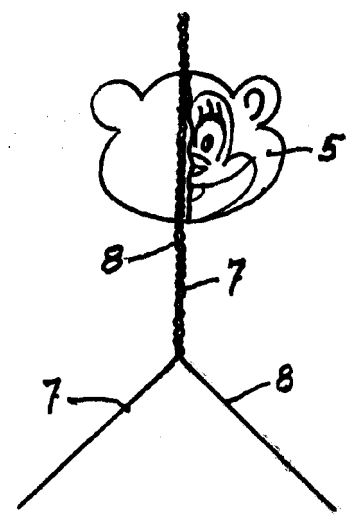


Fig. 3

Barcelona, 9 de Marzo de 1965.