

112195



1965

112195

MEMORIA DESCRIPTIVA

DE UNA PATENTE DE MODELO DE UTILIDAD, POR VEINTE AÑOS EN ESPAÑA, A FAVOR DE DON MANUEL ARCA Y RICO, DE NACIONALIDAD ESPAÑOLA, RESIDENTE EN MADRID, Antonio Leyva, 61

s o b r e:

" SUJETADOR AUTO-ADHESIVO "

=====

Con la presente solicitud se trata de proteger un sujetador auto-adhesivo, con el cual dadas sus características se puede llevar a cabo la sujeción de plantas, ramas, tallos y cualquier otro elemento u objeto que sea necesario sujetar en superficies donde no se pueda clavar o sujetar por cualquiera otro de los procedimientos actuales.

El sujetador que nos ocupa es construido o fabricado todo él en material plástico, conseguido por inyección o bien por simple moldeo, llevando de goma, aunque es susceptible de ser plástico la ventosa para su auto-sujeción.

Por lo que se refiere a tamaños se realizará en todos aque-

7 121 95



llos que reporte una cierta utilidad.

Para mejor comprensión de la descripción que sigue, se adjuntan dibujos a los cuales se hará constante referencia a lo largo de la misma, siempre a título de ejemplo no limitativo.

5 La figura 1ª, es una vista en alzado del sujetador.

La figura 2ª, es una vista en planta superior, y

La figura 3ª, es una vista en planta inferior, o sea, por la parte de la ventosa de auto-sujeción.

10 Consiste la presente solicitud en un sujetador auto-adhesivo, caracterizado porque el mismo está constituido por una base circular (3) de la que surgen dispuestas concéntricamente, una pluralidad de púas (4) las cuales son utilizadas precisamente como elementos puntiagudos para llevar a cabo la sujeción de plantas o similares en un determinado punto, bastan-
15 do con introducir entre dichas púas los objetos a sujetar, presionando las mencionadas púas una sección estrellada.

De la parte inferior de la base (3) surgen una pluralidad de apoyos (5) que sirven para que una vez auto-fijado el sujetador no pueda balancearse, sino mantenerse sin movimiento al-
20 guno.

Como medio de auto-adhesión por la parte inferior de la referida base (3) se embute una ventosa (6) quedando fijada por medio de un cuello que la misma lleva y que se acondiciona en una perforación central de dicha base.

25 Si bien la forma de ejecución aquí descrita constituye aplicación preferente de la presente invención, podrán introducirse modificaciones de forma y de detalle sin que por ello varíe la esencialidad de la misma, la cual se reivindica en la siguiente

30

N O T A

1 121 95 2



1965

En resumen; la presente solicitud recaerá sobre las siguientes reivindicaciones:

5 1ª.-Sujetador auto-adhesivo, caracterizado porque el mismo está constituido por una base circular de la que surgen dispuestas concéntricamente una pluralidad de púas las cuales son utilizadas precisamente como elementos puntiagudos para llevar a cabo la sujeción de plantas y similares en un determinado punto, bastando con introducir entre dichas púas los objetos a sujetar, denotando tales púas sección estrellada.

10 2ª.-Sujetador auto-adhesivo, según la reivindicación anterior, caracterizado porque de la parte inferior de la base surgen igualmente una pluralidad de apoyos para evitar el desnivel de la base referida.

15 3ª.-Sujetador auto-adhesivo, según las reivindicaciones anteriores, caracterizado porque como medio de auto-adhesión, por la parte inferior de la base se embute una ventosa quedando fijada por medio de un cuello que la misma lleva y que se acondiciona en una perforación central de dicha base.

20 4ª.-SUJETADOR AUTO-ADHESIVO.

Según se describe en la presente memoria que consta de tres hojas escritas a máquina y dibujos.

Madrid, 20 MAR. 1965



FIG.1 112195

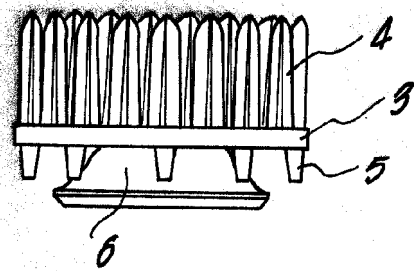


FIG.2

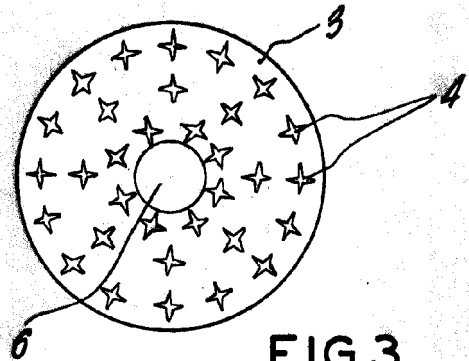
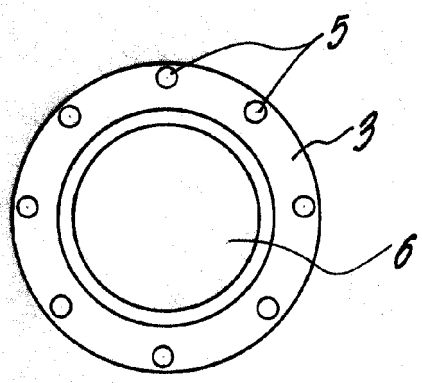


FIG.3



ESCALA VARIABLE
Madrid, de 20 MAR 1965 de 19.....

[Handwritten signature]