

112188



M O D E L O
D E
U T I L I D A D

a favor de Don José OLLE GUELL, de nacionalidad española, residente en Santa María de Oló (Barcelona), por "DISPOSITIVO SUJETADOR DE ALFOMBRAS".

- . -

MEMORIA DESCRIPTIVA

5. La presente invención se refiere a un dispositivo fijador de alfombras sumamente práctico puesto que permite la rápida disposición de las mismas, solventando el problema de su tensión, lo cual no se ha podido conseguir con resultados óptimos con los dispositivos conocidos hasta la fecha, siendo, sin embargo, de construcción sencilla y económica.

10. El dispositivo aludido, se caracteriza por el hecho de comprender unos listones susceptibles de ser fijados en el suelo junto a la pared, y de cuya cara



112188

superior sobresalen una pluralidad de púas, regularmente espaciadas, las cuales se hallan dirigidas hacia dicha pared, constituyendo dichas púas unos elementos de retención de los bordes de la alfombra a fijar.

5.

Los dibujos adjuntos muestran, tan sólo a título de ejemplo, no limitativo del alcance de la presente invención, un caso práctico de realización de un dispositivo según las características descritas.

10.

En dichos dibujos: la figura 1 muestra una vista en perspectiva del dispositivo fragmentado; la figura 2 es una sección transversal del mismo; la figura 3 una perspectiva de un momento de colocación de la alfombra; y la figura 4 una sección transversal en la que se muestra la alfombra ya fijada.

15.

Según la representación de los dibujos, el objeto de la presente invención comprende el listón -1-, que puede ser de madera, y del que se dispondrán tantos como paredes tenga la habitación en la que se desee colocar la alfombra -2-. El punto exacto de colocación de dicho listón -1- es sobre el suelo -3- y cerca de la pared -4-, dejando una ranura junto a ella, tal como queda representado en las figuras 2 y 4 de los dibujos.

20.

El listón -1- descrito es susceptible de fijarse sobre la superficie del suelo -3- mediante cualquier sistema convencional; a simple título de ejemplo, en los dibujos que se acompañan esta operación se realiza mediante clavos como el visible en -5-.

25.

1 121 38



De la cara superior del listón -1- sobresalen la pluralidad de púas -6-, formadas por los extremos de las tachuelas -7- que presentan la particularidad de hallarse clavadas a través del listón, con las

5. púas dirigidas hacia la pared -4-, de manera que se constituyen en elementos de retención de los bordes -8- de la alfombra -2-.

La especial inclinación de dichas púas -6- se halla pensada para neutralizar la tracción que inevitablemente produce la alfombra -2- cuando esta

10. última es tensada, evitándose de este modo el desprendimiento fortuito de la misma, como sucedería en el caso de que dichas púas -6- estuvieran dispuestas perpendicularmente con respecto a la superficie del listón -1-. Se consigue, pues, de este modo un dispositivo retenedor completamente seguro y efectivo. El borde de la alfombra es alojado en la ranura formada entre el listón y la pared, y el grueso de dicho listón puede ser disimulado colocando un respaldo de fieltro o similar -9- debajo de la alfombra y sin llegar a aquél.

15. 20.

Serán independientes del objeto de la presente invención, los elementos constitutivos del dispositivo, así como las formas y dimensiones, tanto absolutas como relativas, de los mismos y, en consecuencia, todo cuanto no afecte a su esencialidad.

25.

112138



N O T A

Se reivindica como objeto del presente modelo de utilidad:

5. 1. Dispositivo sujetador de alfombras, que se caracteriza por el hecho de comprender un listón susceptible de ser fijado, mediante un sistema convencional, en el ángulo que forma la conyuntura del piso con la pared, y de cuya cara superior sobresalen una pluralidad de púas, dirigidas hacia dicha pared, constituyendo elementos de retención de los bordes de la alfombra a fijar.
- 10.

2. Dispositivo sujetador de alfombras.

La presente memoria consta de cuatro hojas foliadas, escritas a máquina por una sola cara.

Barcelona, 5 de marzo de 1965

José OLLE GUELL

p.a.



Fig. 1

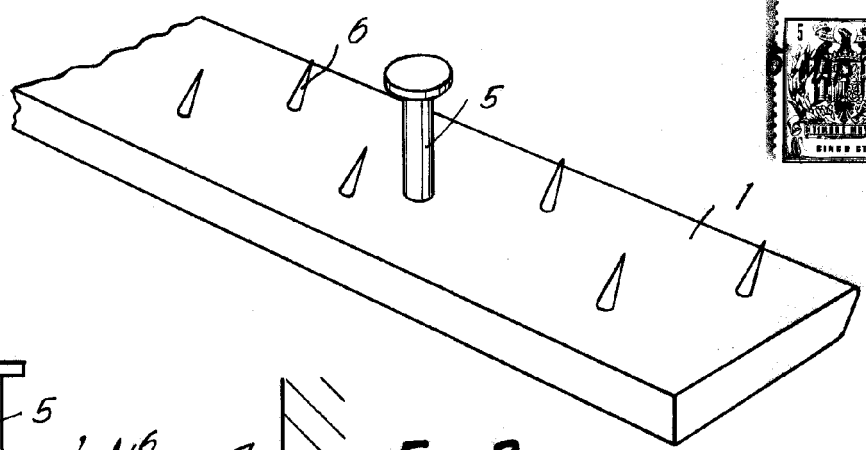


Fig. 2

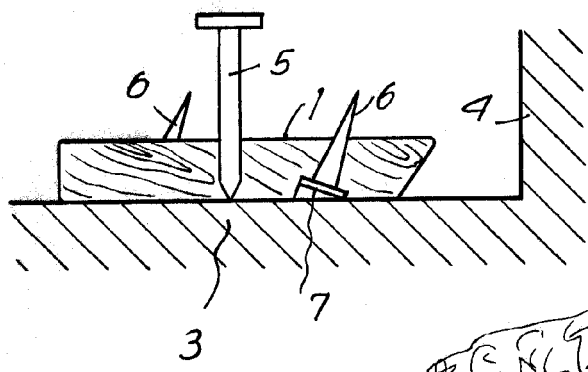


Fig. 3

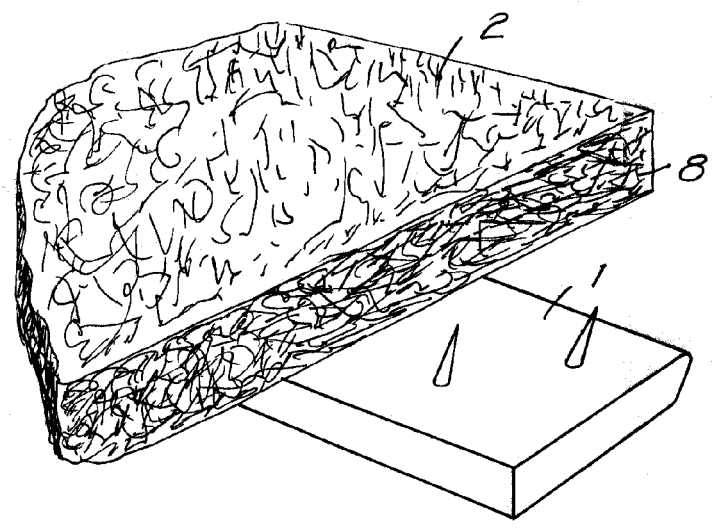
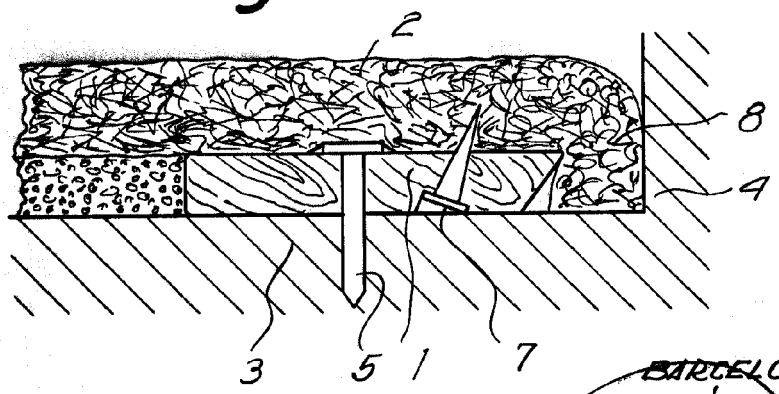


Fig. 4



5 MAR 1905

BARCELONA,
JOSÉ OLLÉ GÜELL
P.A.

12070