

712194



7 A MAR

M O D E L O
D E
U T I L I D A D

a favor de Don Marcos MENÉNDEZ LLOPART, de nacionalidad española, residente en Barcelona, calle Villarroel, 41, por "HORNILLO".

- . -

MEMORIA DESCRIPTIVA

La presente invención se refiere a un hornillo de gran rendimiento, cómodo manejo y fácil limpieza, que puede ser empleado con éxito en la montaña y en la playa.

- Concurriendo a las ventajas sucitamente expuestas, el hornillo en cuestión consiste, en líneas generales
5. en una parrilla del tipo de cocina que queda dispuesta anoviblemente sobre un receptáculo para la contención de un combustible, tal como leña o carbón, por encaje de los pies de las misma en la boca de tal receptáculo y apoyo
 10. del marco de su rejilla en el borde de igual contorno del

112184



propio receptáculo, que está provisto de patas encajadas también amoviblemente, en la boca de una bandeja colectora de las cenizas procedentes del receptáculo.

5. Los dibujos adjuntos muestran, a título de ejemplo, no limitativo del alcance de la presente invención una forma preferida de llevarla a la práctica en representación esquemática.

10. En dichos dibujos, la figura 1 ilustra el hornillo con sus elementos desacoplados entre sí, y la figura 2 es una sección alzada del conjunto.

15. Según la representación de los dibujos, este hornillo comporta una parrilla que comprende un aro -1- con varillas -2- de las que unas de ellas están prolongadas y dobladas por sus extremos según pies -3-, mientras que las centrales llevan solidarizado un mango -4-.

20. La expresada parrilla se acopla, en disposición amovible sobre un recipiente -5- receptor de un combustible apropiado, por ejemplo, leña o carbón, y provisto en su fondo de una pluralidad de orificios -6- para la salida de cenizas. Este acoplamiento se lleva a cabo encajando los pies -3- de la parrilla en la boca de dicho recipiente y apoyando el aro -1- en el borde del mismo.

25. El receptáculo -5- tiene unas patas -7- dobladas en su extremo inferior a modo de pies -8- que se pueden disponer apoyados, también amoviblemente, en el fondo de una bandeja -9- junto a su borde, cuya bandeja se destina a recoger las cenizas que, procedentes del receptáculo -5- salen a través de sus aludidos orificios -6-.

4 MAR 1968



112184

Este hornillo, gracias a su referida organización es de un rendimiento muy elevado y sumamente práctico por la posibilidad de desmontarlo y montarlo como se ha explicado a base de los tres elementos fundamentales constituyentes de la parrilla, elreceptáculo para el combustible y la bandeja colectora de cenizas, lo que Permite, por una parte, el guardar y trasladar cómodamente tales elementos en viaje, y por otra, su fácil limpieza. A pesar de todo ello, el hornillo objeto de este modelo de utilidad no presenta complicación alguna en lo que respecta a su constitución por lo que su fabricación es rápida, en favor del coste del mismo.

- 5.
- 10.

Por lo demás, debe hacerse constar que serán independientes del objeto de la invención los detalles y características accesorias empleadas en su puesta en práctica y, en general, cuanto no altere la esencialidad de las siguientes reivindicaciones.

- 15.

- . -

N O T A

Se reivindica como objeto del presente modelo de utilidad:

- 20. 1. Hornillo, caracterizado esencialmente por comprender una parrilla del tipo de rejilla con pies y mango dispuesta amoviblemente, por encaje de tales pies de apoyo del marco de su rejilla, en la boca de un receptáculo de

112184



combustible sólido que, provisto de fondo perforado para la salida de cenizas, presenta patas apoyadas, también en disposición amovible, en una bandeja de base y colectora de dichas cenizas.

5.

2. Hornillo.


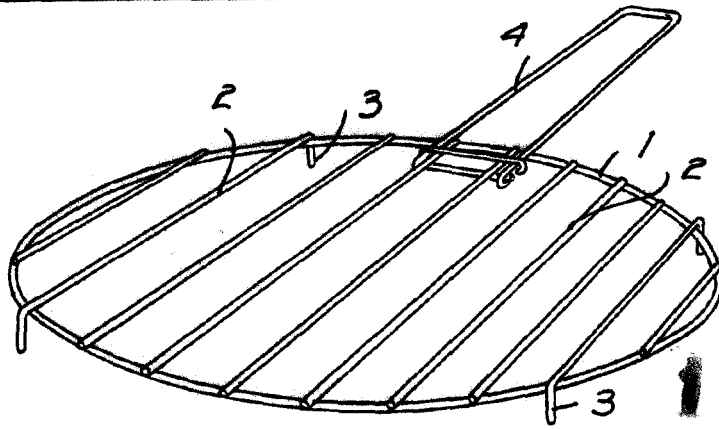
La presente memoria consta de cuatro hojas foliadas escritas a máquina por una sola cara.

Barcelona, 4 de marzo de 1.965

Marcos MENÉNDEZ LLOPART

p.a.

12/190



112184

Fig. 1

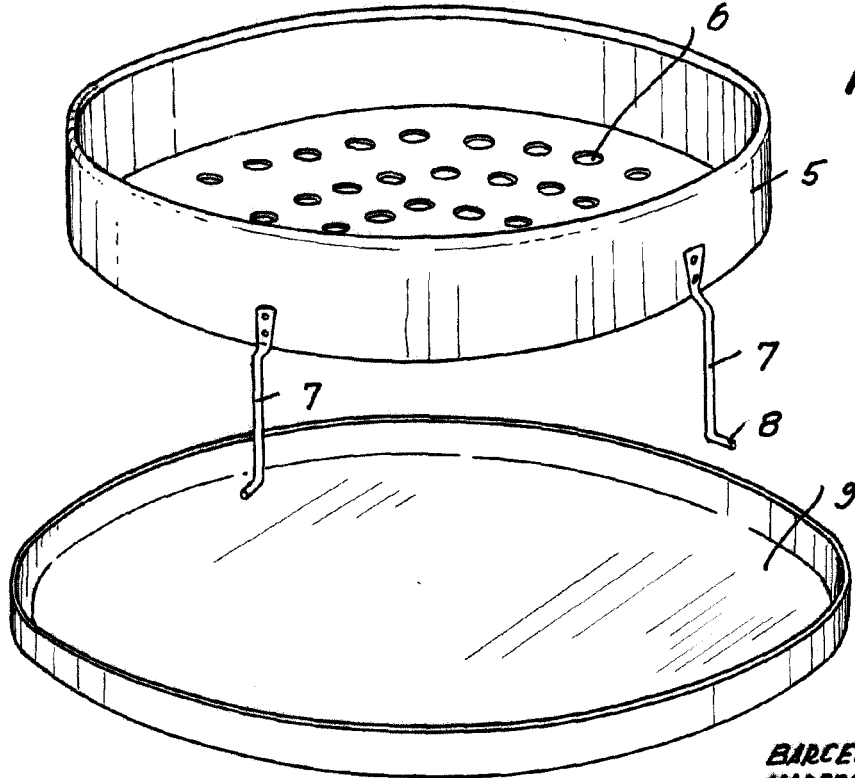




Fig. 2


 MAR 1965
 BARCELONA,
 MARCOS MENÉNDEZ LLOPART
 P.A.



L. POMER
