

LL.

112027



MODELO DE UTILIDAD

a favor de

D. LUIS SERRATOSA PUJOL, de nacionalidad española, domiciliado en C. Torras y Pujalt, nº 28-30 BARCELONA.

por:

"Casco secador de juguete".

Descripción.

El presente modelo de utilidad se refiere a un casco secador de juguete, especialmente indicado para niñas a fin de secar el cabello de las muñecas.

Concurriendo a ello, el juguete en cuestión consiste, fundamentalmente, en una carcasa provista de una visera inferior, en la parte superior de cuya carcasa se aloja

112027<sub>2</sub>

24 FEB 1950



un grupo que comprende un micromotor, un ventilador, una rejilla protectora y unos medios para fijar el citado grupo al fondo de la carcasa y el conjunto del casco así formado a un soporte oportuno.

5 En la forma de realización preferida, los citados medios de acoplamiento consisten en dos pletinas escalonadas en disposición opuesta, formando apoyos para los distintos elementos, y con sus extremidades superiores adyacentes entre sí y articuladas al soporte del casco con ayuda de un elemento adecuado.

10 Las aludidas pletinas comprenden, cada una de ellas tres tramos paralelos, de los cuales el superior va fijado al fondo de la carcasa, mientras que el intermedio y el inferior quedan respectivamente vinculados a un arco de soporte del micromotor y a la rejilla.

15 En cuanto al soporte, comprende una varilla doblada en ángulo, formando dos pies y unida por el vértice a otra varilla que determina un tercer pie, la cual está acodada hacia arriba y se une a un tubo por cuyo interior puede deslizarse y fijarse a la altura adecuada un vástago arqueado en su extremo superior y articulado a las extremidades superiores de las antedichas pletinas de acoplamiento del casco.

20 Los dibujos adjuntos muestran, a título de ejemplo no limitativo del alcance del presente registro, una forma preferida de llevarlo a la práctica.

25 En dichos dibujos, la figura 1, ilustra el juguete en alzado lateral; la figura 2 es una vista en alzado del casco propiamente dicho, seccionado convencionalmente por el plano II-II- de la figura anterior; la figura 3 corres-

30



ponde a una sección por el plano III-III de la misma figura 1, y la figura 4 permite apreciar, en despiece, el montaje de los elementos internos de la carcasa.

5 Esta realización comporta un trípode que ostenta dos pies -1- y -2- determinados por una varilla doblada en ángulo a cuyo vértice está unido el tercer pie -3-, constituido por una varilla acodada en tal vértice y dirigida hacia arriba. Al pie -3- va fijado un tubo -4- por cuyo interior puede desplazarse un vástago -5-, superiormente arqueado  
10 siendo este vástago graduable en altura y fijable mediante un tornillo de presión -6- previsto en el tubo de guía -4-.

En el vástago -5- está articulado por medio de un tornillo -7- con tuerca de aletas -8- a los extremos superiores adyacentes -9- y -10- de dos pletinas escalonadas  
15 opuestas -11- y -11a-, a cuyos tramos altos -12- y -13- se halla fijada con tornillos -14- una carcasa -15- que constituye el casco propiamente dicho y que es portadora de una visera -16-.

20 Las pletinas -11- y -11a- presentan sendos tramos intermedios -17- y -18- a los que está sujeto con ayuda de remaches -19- un aro -20- poseedor de dos entalladuras diametralmente opuestas -21- y -22- por las que pasan tales pletinas. Dicho aro -20- presenta dos travesaños -23- cruzados, cuyo punto de intersección ostenta un anillo -24-,  
25 actuando de soporte de un micromotor -25-, provisto del correspondiente cable de conexión -26- con clavija de enchufe -27- para conectarlo a una fuente apropiada de energía, eléctrica, constituida por una pila seca o un transformador,  
30 por ejemplo.

112027

- 4 -

24 FEB



5 A través del anillo -24- pasa el eje -28- del micromotor -25-, cuyo eje lleva acoplado un ventilador -29- que actúa a través de una rejilla circular -30-, en la que están formadas dos pastillas diametralmente opuestas -31- por intermedio de las cuales, y con ayuda de remaches -32-, queda vinculada tal rejilla -30- a los extremos inferiores -33- de las pletinas -11- y -11a-.

10 Si se desea este casco puede completarse con una resistencia eléctrica calefactora, montada en las mismas pletinas de soporte del grupo motor-ventilador, a fin de calentar el aire insuflado por el mismo.

15 Serán independientes del objeto de este registro los detalles y características accesorias empleadas en su puesta en práctica y, en general, cuento no altere la esencialidad de las siguientes reivindicaciones.

N O T A

Se reivindica como objeto del presente modelo de utilidad:

20 1.- Casco secador de juguete, caracterizado esencialmente por estar constituido por una carcasa provista de una visera inferior, en la parte superior de cuya carcasa se aloja un grupo que comprende un micromotor, un ventilador unido al mismo y una rejilla protectora, así como unos medios para el acoplamiento de estos elementos entre sí, de dicho grupo  
25 al fondo de la carcasa y del conjunto del casco así formado a un soporte oportuno.

2.- Casco secador de juguete, según la reivindicación anterior, caracterizado por el hecho de que los medios de aco-

112027

- 5 -



plamiento consisten en dos pletinas escalonadas en disposición apuesta, que forman apoyos para los distintos elementos, y con sus extremidades superiores adyacentes entre sí, y articuladas al soporte con ayuda de un elemento adecuado.

5                   3.- Casco secador de juguete, según las reivindicaciones 1 y 2, caracterizado porque cada una de las pletinas comprende tres tramos paralelos, de los que el superior va fijado al fondo de la carcasa, mientras que el intermedio y el inferior quedan respectivamente vinculados a un aro de soporte del micromotor y a la rejilla protectora.

10                   4.- Casco secador de juguete, según las reivindicaciones 1 y 2, caracterizado por el hecho de que el soporte comprende una varilla doblada en ángulo, formando dos pies y unida por el vértice a otra varilla que constituye un tercer pie, cuya segunda varilla está acodada hacia arriba y se une a un tubo por cuyo interior puede deslizarse y fijarse a la altura deseada un vástago arqueado en su extremo superior y articulado a las extremidades superiores de las pletinas.

20                   5.- Casco secador de juguete.

Esta memoria consta de cinco páginas escritas por una sola cara.

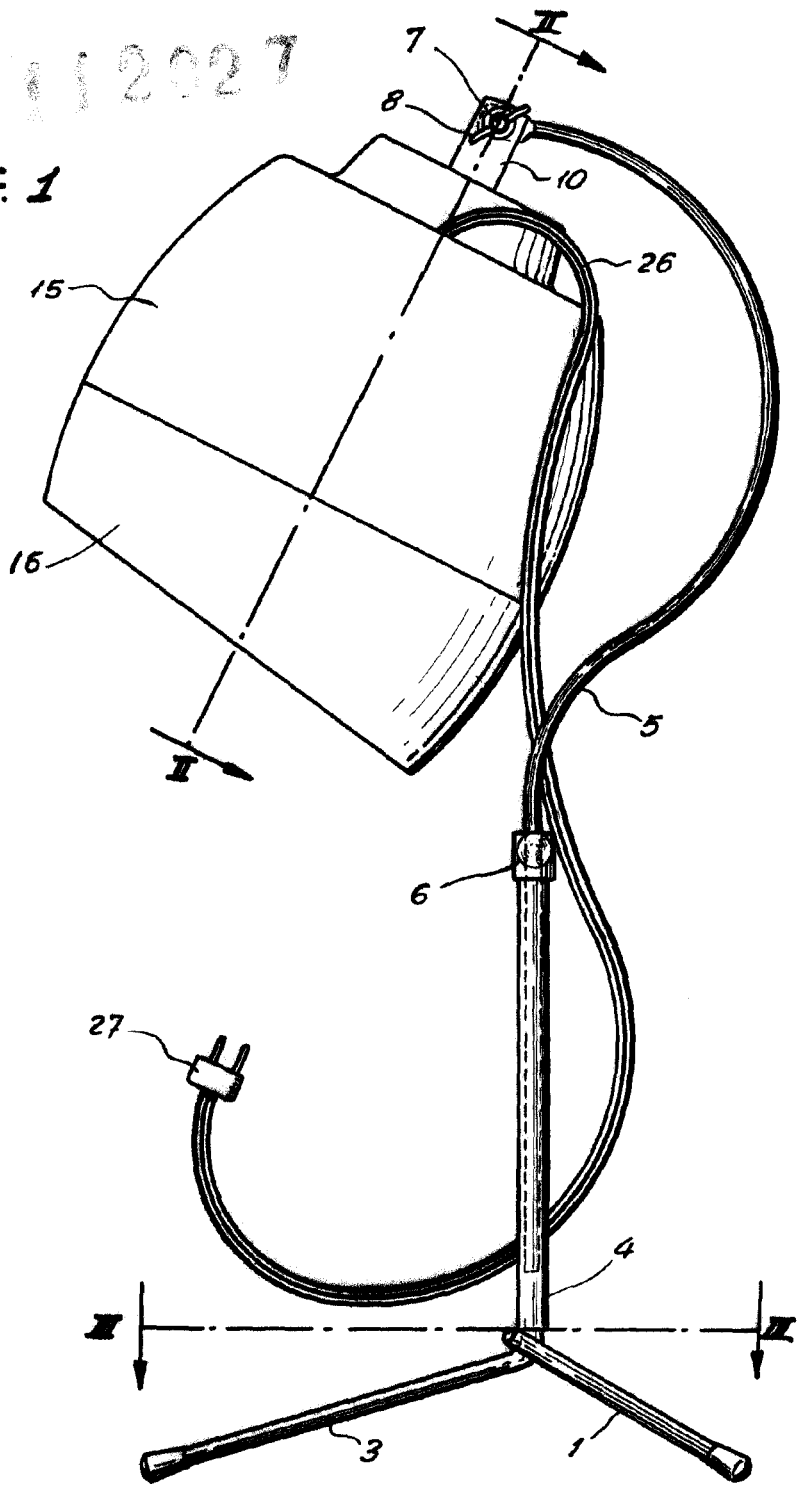
BARCELONA, 24 FEB. 1965

P. A.



112027

FIG. 1



*P.A.*  
*[Handwritten signature]*



112927

FIG. 2

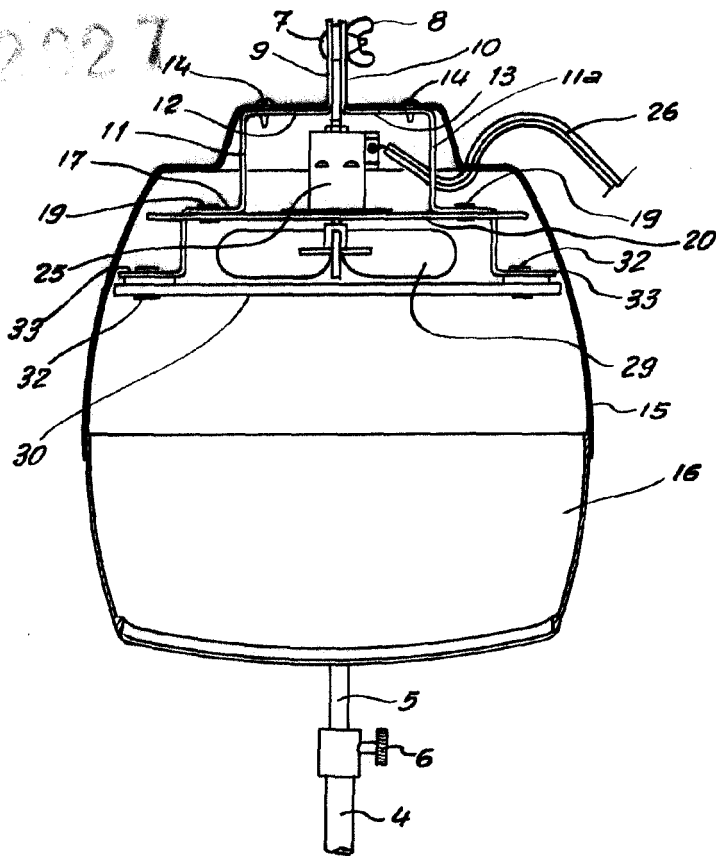
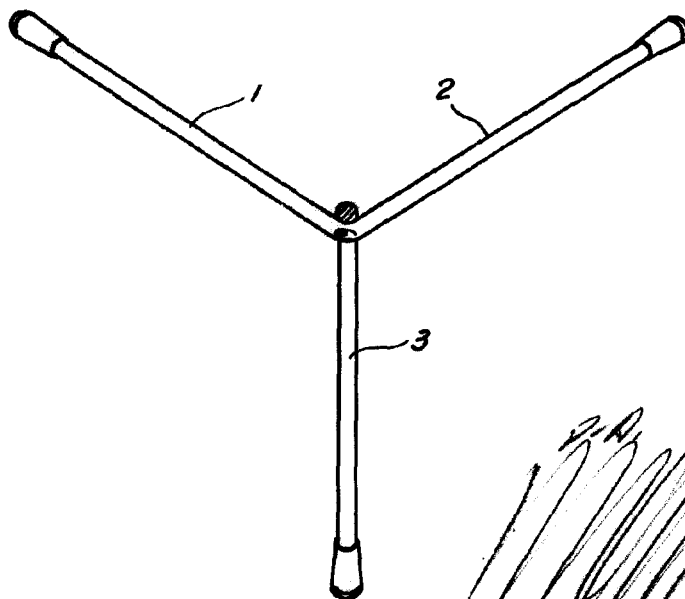


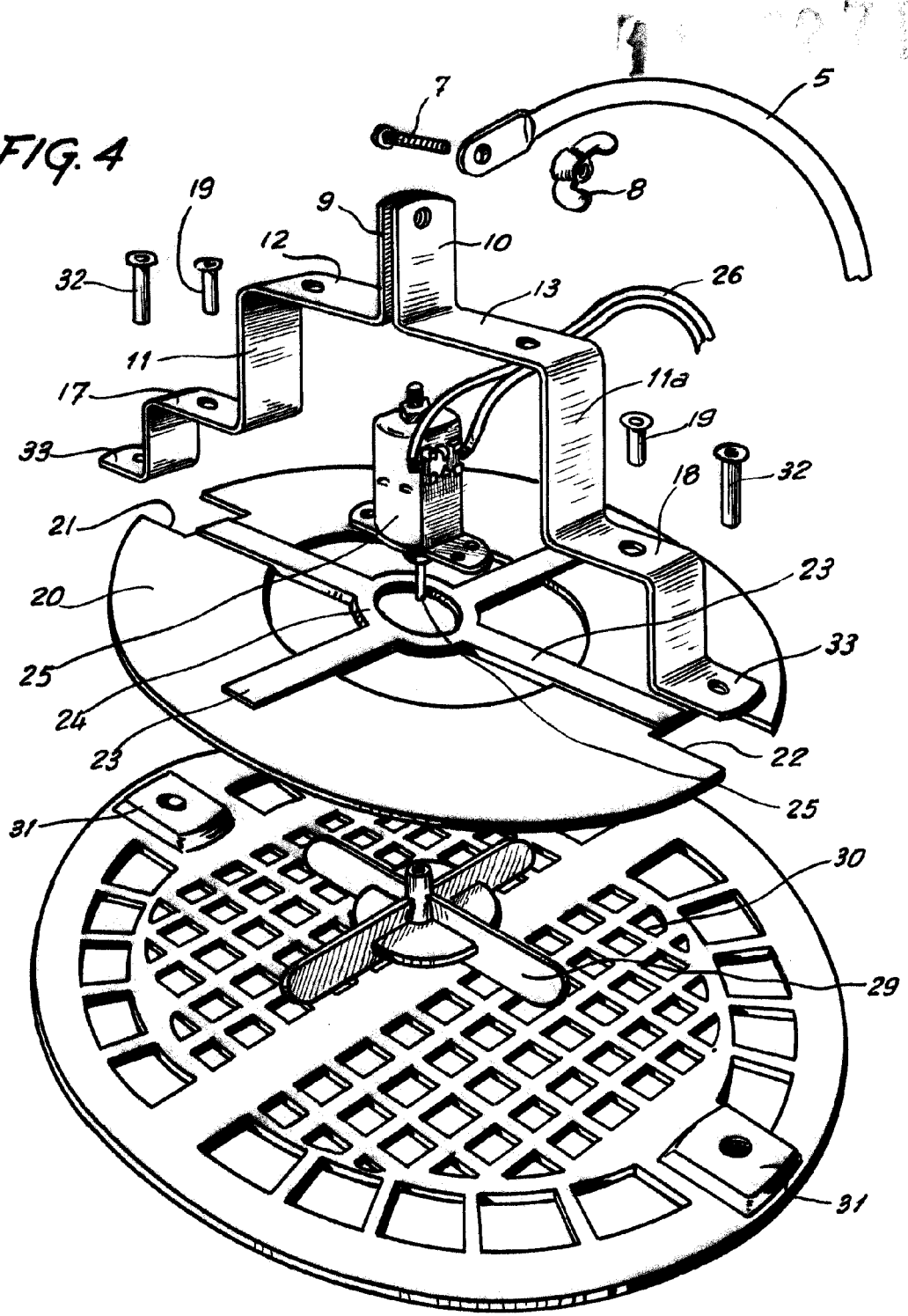
FIG. 3



*[Handwritten signature or scribble]*



FIG. 4



*P.A.*  
*[Handwritten signature]*