



En el dibujo (a) designa la paleta de pulverización, (b) su extremidad delantera, (c) la brida de guarnición provista sobre el anillo, (d) y (e) las hendiduras en la dobladura superior (g), (f) la red o filtro de distribución o división.

N O T A

En resumen: La patente recaera sobre las reivindicaciones siguientes:

Anillo de mezcla de combustible para maquinas de combustible ó analogas con paletas de pulverizacion que empujan el combustible hacia el centro del tubo de aspiración que se caracteriza en que la paleta de pulverización (a) esta provista en sus libres extremidades de dobladuras hendidas (g) y en sus superficies interiores de una red o filtro de distribución o division (f)

Se reivindica por ultimo, como objeto sobre el que ha de recaer la patente de INTRODUCCION que se solicita por cinco años en España por:

ANILLO DE MEZCLA DE COMBUSTIBLE.

Todo conforme queda descrito en la presente memoria que consta de dos hojas escritas a maquina por una sola cara y planos que la acompañan.

Madrid 13 de Marzo de 1929

Eugenio Vazquez
P. T. *Miguel Laguna*




Fig.1

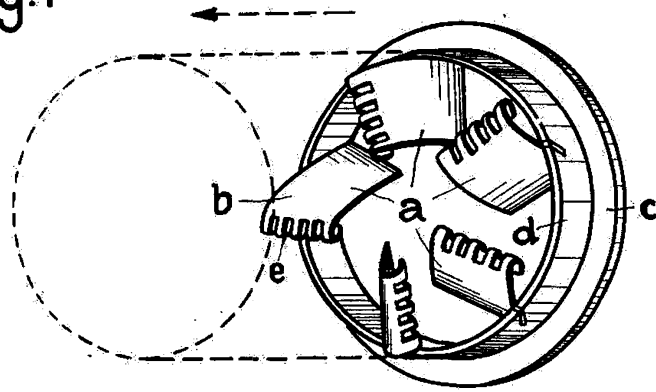
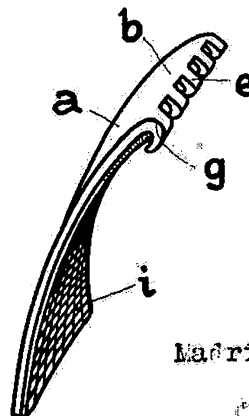


Fig.2



Escala Variable.
Madrid 13 Marzo de 1929

Cipriano Angulo

Miguel Angulo