

18 FEB 1907



111690

MODELO DE UTILIDAD

por 20 años

A favor de D. JOAQUÍN BIEL MONSO, de nacionalidad española, residente en Barcelona, Font Honrada, 23. -- por: "PANTALLA PERFECCIONADA PARA LÁMPARAS". - - - - -

MEMORIA DESCRIPTIVA


El presente modelo de utilidad se refiere a una pantalla para lámparas.

La pantalla objeto del modelo, se ha perfeccionado en el sentido de simplificar su fabricación, a cuyo efecto se suprime el trenzado característico que presentan las pantallas de tipo corriente, mediante el cual se unen los dos aros del armazón de la pantalla al cuerpo laminar de la misma.

10 Dicho trenzado significa una operación un tanto laboriosa, por lo que su eliminación representa reducir

1211690

18 FEB.



el coste de mano de obre empleada a su fabricación,
y además se suprime la operación de recubrir con un
galón o elemento similar el susodicho trenzado.

Según el invento, la pantalla está constituida
5 por el cuerpo laminar translúcido propio de las mismas
y por dos aros encajados y adheridos en sus bordes,
unos de cuyos aros es de sección en "U" mientras que el
otro es de sección en "L".

La fabricación de esta pantalla no puede ser
10 por lo tanto más sencilla, estando destinada la misma
preferentemente para montarla a lámparas eléctricas pro-
vistas de un soporte discoidal del tipo que tiene prote-
gido el propio interesado, mediante su Modelo de Utilidad
nº 99.000, pudiendo no obstante aplicarse a cualquier lám-
15 para de constitución adecuada.

Para la mejor comprensión de la presente memo-
ria descriptiva, se acompaña una hoja de dibujos, en los
que se ha representado un caso práctico de realización,
que se cita a título de ejemplo no limitativo del alcan-
20 ce de este modelo de utilidad.

En los dibujos:

La figura 1, muestra una pantalla del indicado
tipo, vista en alzado.

La figura 2, representa una sección alzada
25 de la propia pantalla, convencionalmente fragmentada.

La figura 3, ilustra el sistema de acoplamiento
de la pantalla a un soporte discoidal de una lámpara.

Está compuesta la pantalla por un cuerpo la-
minar -1- de material translúcido y forma tubular, cónica,
30 cilíndrica o similar, en el borde superior del cual, va



montado un aro enterizo -2- preferiblemente metálico
de sección en "U" invertida, adherido al mismo mediante
un adhesivo adecuado. En el borde inferior del propio
cuerpo va acoplado en idéntica forma otro aro enterizo
5 -3- de sección en "L", cuya aleta horizontal sirve de
asiento y ajuste de la pantalla al soporte -4- de la
correspondiente lámpara.

Los aros podrán ser de sección distinta de la
indicada siempre y cuando permitan su acoplamiento al
10 cuerpo de la pantalla en la forma prevista.

El modelo, dentro de su esencialidad, puede
ser llevado a la práctica en otras formas de realización,
que difieran en detalle de la indicada a título de ejem
plo, a las cuales alcanzará igualmente la protección
15 que se recaba. Podrá, Pues, fabricarse la pantalla de
referencia, en cualquier forma y tamaño, con los medios
y materiales más adecuados, por quedar todo ello compren
dido en el espíritu de las reivindicaciones.

N O T A

20 Se reivindica como objeto del presente modelo
de utilidad:

1.- Pantalla perfeccionada para lámparas, carac
terizada esencialmente por estar compuesta por un cuerpo
tubular en el borde superior del cual, va montado un perfil
25 anular, adherido al mismo mediante un adhesivo adecuado,
estando provisto el borde inferior del propio cuerpo de
otro perfil anular que sirve de asiento y ajuste de la
pantalla al soporte discoidal de la correspondiente lám
para.

30 2.- Pantalla perfeccionada para lámparas, según

111690

- 4 -



la reivindicación anterior, caracterizada porque el perfil anular superior presenta una sección en U, y el perfil anular de base una sección en L.

3.- PANTALLA PERFECCIONADA PARA LAMPARAS.

Consta la presente memoria descriptiva de cuatro hojas, mecanografiadas, foliadas, numeradas y escritas por una sola cara, acompañada de una hoja de dibujos.

Barcelona, para Madrid, 18 de Febrero de 1.965

JOAQUIN BIEL MONSO

P. A.



Fig. 1

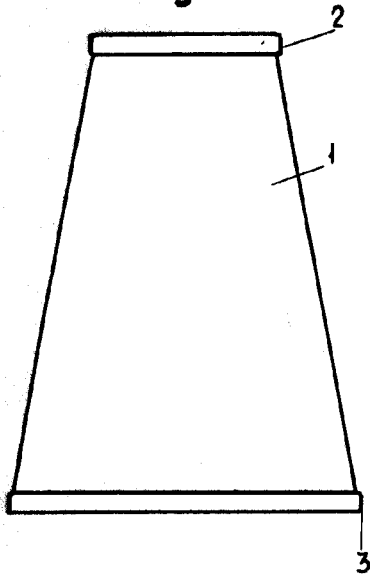


Fig. 2

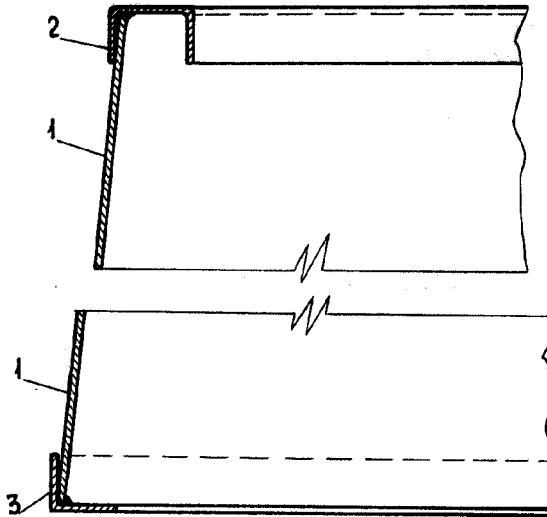
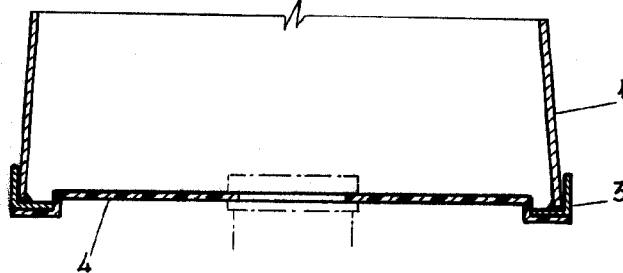


Fig. 3



Barcelona, 18 Febrero 1965
p.a.

MANUEL DE RAFAEL
P. R.

Escala variable