

13 FEB. 19



111623

M O D E L O
D E
U T I L I D A D

a favor de Doña María Lourdes CODERCH BRIO y Doña María Teresa LLAURADO TOLOS, de nacionalidad española, residentes en Badalona (Barcelona), Calle Reverendo Antonio Romeu, 29, por "PAÑAL".

- . -

MEMORIA DESCRIPTIVA

La presente invención se refiere a un pañal protector para contener la humedad debida a las deposiciones de los bebés, cuya aplicación es muy sencilla y resulta sumamente eficaz.

5. El pañal descrito está constituido por una lámina impermeable conformada a modo de bolsa que ajusta en la entrepierna del bebé y contiene las gasas absorbentes completamente aisladas del exterior, cuya lámina ajusta al cuerpo del bebé mediante un cinturón elástico
10. cuyas ramas parten de los bordes posteriores de la lámina

11 1623

13 FEB 1954



pasan por sendos anillos unidos a la cara anterior del pañal y están provistas en sus extremos de dispositivos de cierre complementarios formados por una tira elástica e inextensible de bordes longitudinales dentados y una tira con una abertura longitudinal cuya anchura es menor que la anchura máxima de la tira dentada, que puede encajar en su interior y graduar el ceñido del pañal.

5.

Para la mejor comprensión de cuanto queda descrito en la presente memoria, se acompaña un dibujo en el que, tan sólo a título de ejemplo, se representa un caso práctico de realización del objeto de la invención.

10.

En dicho dibujo, la figura 1 es una vista en perspectiva con el pañal desabrochado y la figura 2 es una vista similar pero en posición ajustada.

15.

El pañal descrito consta de una lámina impermeable -1- dotada de dobladillos tubulares -2- en sus bordes longitudinales para alojamiento de un cordón elástico y de pliegues frontales -3- para dar al pañal una configuración a modo de bolsa receptora de las gasas absorbentes.


20.

El borde posterior del pañal presenta un dobladillo -4- en el que está alojado el cinturón elástico -5- en uno de cuyos extremos está unida una tira -6- inextensible de borde longitudinal dentado, mientras que en el opuesto está unida la pala -7- con abertura longitudinal -8-, receptora de la tira -6-, siendo la anchura de la abertura menor que la distancia que separa las puntas de dos dientes opuestos de la tira.

25.

En los mismos pliegues delanteros -3- están cosi-

11 1623



das sendas anillas -9- que dan paso a los extremos del cinturón -5- evitando que la parte anterior del pañal resbale con los movimientos del bebé.

5. El pañal descrito es sumamente sencillo pero gracias a su configuración a modo de bolsa permite alojar comodamente las gasas absorbentes sin necesidad de bolsillos internos las cuales quedan completamente aisladas del exterior. La colocación del pañal es igualmente sencilla y su ajuste se logra por medio de los cordones elásticos alojados en los dobladillos -2- y el cinturón elástico provisto del cierre graduable. Es igualmente de notar la total ausencia de elementos de cierre o ajuste metálicos que pudieran dañar al bebé.
- 10.

15. Serán independientes del objeto de la invención, los materiales empleados en la construcción de los distintos elementos que la integran, formas y dimensiones de los mismos y cuantos detalles accesorios puedan presentarse siempre y cuando no afecten a su esencialidad.

- . -

20.

N O T A

Se reivindica como objeto del presente modelo de utilidad:

25. 1. Pañal, que está constituido esencialmente por una lámina impermeable y flexible dotada de pliegues delanteros para conformarla a modo de bolsa ajustable en la entrepierna del bebé y receptora de las gasas absorbentes

13 FEB



111623

5. cuya lámina presenta un cinturón elástico que arranca de los bordes laterales posteriores pasa por anillas unidas a la cara frontal del pañal y está dotado en sus extremos de un dispositivo de acoplamiento graduable formado por una tira elástica e inextensible unida a uno de sus extremos, con sus bordes longitudinales dentados y una placa provista de una abertura longitudinal, en el extremo opuesto, cuya abertura es de menor anchura que la distancia que media entre los extremos de dos dientes opuestos.
10. tos.


2. Pañal.

La presente memoria consta de cuatro hojas foliadas, escritas a máquina por una sola cara.

Barcelona, 13 de febrero de 1965

María Lourdes CODERCH BRIO
María Teresa LLAURADO TOLOS

p.a.


L. FONTI
P.P.

**DE MARIA LOURDES CODERCH BRIO,
DA MARIA TERESA LLAURADO TOLÓS**

Foja única

Fig. 1

1623

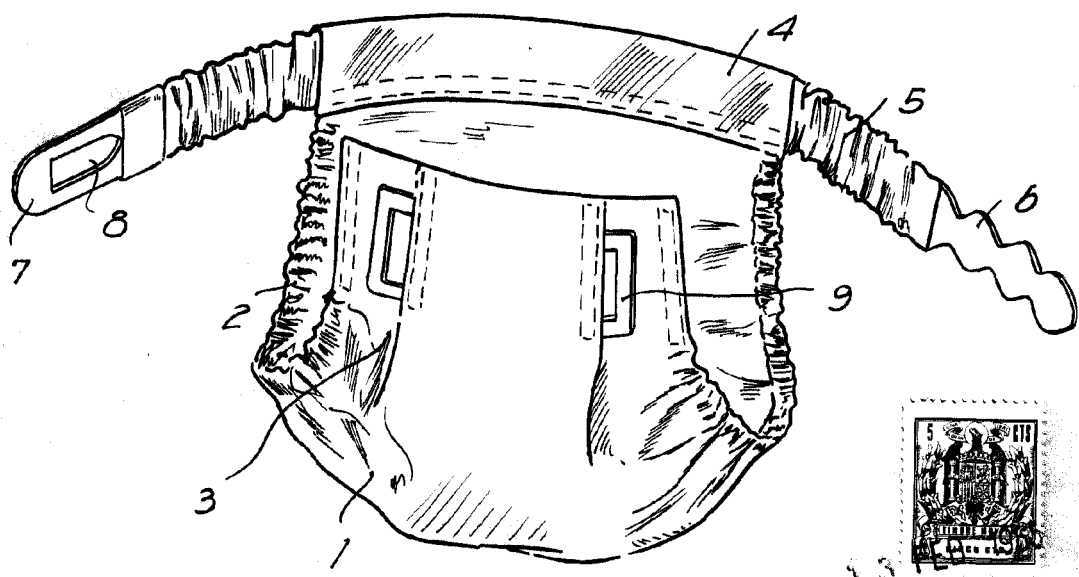
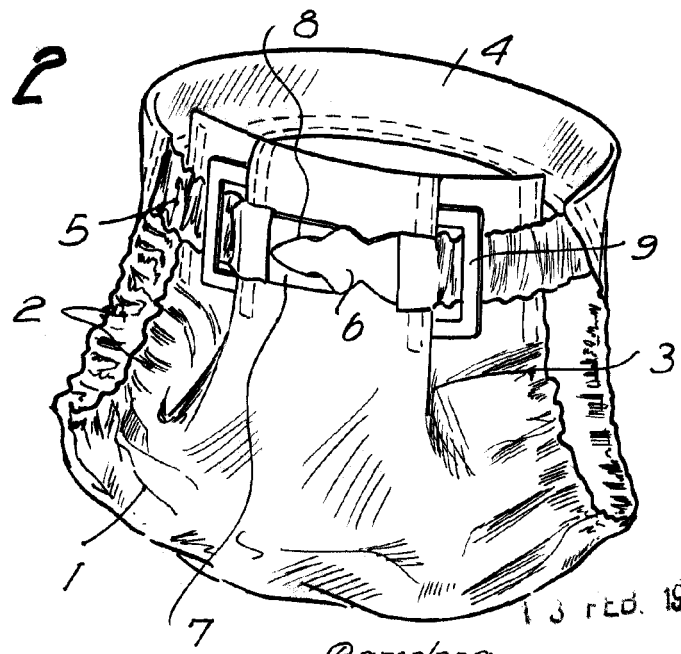


Fig. 2



Barcelona,
Maria Lourdes Coderch Brio
Maria Teresa Llaurado Tolós
p.a.

PONTI

12129