

111537



MODELO DE UTILIDAD

a favor de

INDUSTRIAS METALURGICAS MONCUNILL, S.A., de nacionalidad española, domiciliada en Avda. Generalísimo, 5 - VALLS (Tarragona)

por:

"BANDEJA SUPERPONIBLE"

M e m o r i a D e s c r i p t i v a .

El presente modelo de utilidad se refiere a una bandeja que, siendo apta para contener numerosos productos, presenta medios especiales que permiten su empleo apilandolas en cierta cantidad, lo que se efectúa con una fácil manipulación y de manera que las bandejas sobrepuestas quedan acopladas



amoviblemente sin posibilidad de desprendimiento fortuito.

5 La bandeja de que se trata consiste, en líneas generales, en una cubierta, poseedora de un reborde plano provisto en los lados extremos de unos rehundidos, y que presenta unas
asas con unas pestañas inferiores, de manera que una de tales
cubetas puede disponerse apoyada por su fondo en la boca de
otra, encajando ajustadamente las citadas pestañas de la cu-
beta superior de los rehundidos de la inferior.

10 Los dibujos adjuntos muestran, a título de ejemplo, no limitativo del alcance del presente registro, una forma preferida de llevarlo a la práctica, en representación esquemática.

15 En dichos dibujos, la figura 1 ilustra una bandeja vista en sección longitudinal alzada; la figura 2 la muestra en planta ; la figura 3 es un detalle en perspectiva que ilustra uno de los extremos de dicha bandeja; en el que pueden apreciarse los medios de que está dotada para su superposición y acoplamiento amovible y la figura 4 se refiere a un detalle en sección alzada en el que se demuestra como se lleva ello
20 a cabo, dicha superposición.

25 La bandeja en cuestión está determinada por un recipiente a manera de cubeta rectangular -1-, constituida por una lámina metálica o de un material plástico, provista de un reborde periférico plano -2-, que presenta en cada uno de sus tramos extremos dos rehundidos -3-.

30 Esta cubeta -1- lleva fijadas a sus extremidades sendas piezas laminares conformadas según un asa -4- portadora de dos pestañas inferiores -5-, cuya situación, forma y espesor se corresponden respectivamente como es de ver, con la colocación, configuración y profundidad de los rehundidos -3-

de que es poseedor el reborde plano -2-.

5 Gracias a esta especial estructuración de la bandeja descrita, pueden superponerse varias de ellas, disponiendo apoyado el fondo -6- de cada una en la boca circundada por el reborde -2- de obra, encajando ajustadamente las pestañas -5- de una en los rehundidos -3- de la inmediata inferior.

10 Las bandejas así superpuestas quedan acopladas y fijadas amoviblemente en posición sin peligro de caída accidental, ello sin ninguna complicación en lo que se refiere a su manejo.

15 Además, dichas bandejas, una vez así apiladas ocupan un espacio que se reduce notablemente, si se considera cierta cantidad de unidades, teniendo en cuenta la porción de fondo que de una de ellas se introduce en la boca de la inmediatamente situada debajo. Al mismo tiempo, las pilas formadas, gracias a su simetría y perfección, pueden colocarse muy próximas entre sí, favoreciendo el almacenaje de las bandejas.

20 En otro orden de cosas, y a pesar de las referidas ventajas, la presente bandeja superponible es, evidentemente de una fabricación extraordinariamente sencilla y rápida, lo que repercute en favor de su coste.

25 Convenientemente descrita la presente bandeja superponible debe hacerse constar que la misma es susceptible de cuantas modificaciones se estimen oportunas, siempre que con las variantes que se introduzcan no se cambie, altere o modifique la esencia del presente modelo de utilidad, que queda resumida en las siguientes reivindicaciones.

N O T A
=====

Se reivindica como objeto del presente modelo de uti-

111537



lidad.

5 1.- Bandeja superponible, caracterizada esencialmente por estar constituida por una cubeta poseedora de un reborde periferico plano provisto en dos de sus lados de unos rehundidos, y que en sus caras laterales correspondientes presenta unas pestañas situadas y configuradas de tal manera, respecto a los mismos, que una de tales cubetas puede disponerse ligeramente introducida y apoyada por su fondo en la boca de otra, encajando ajustadamente las pestañas de la superior en los rehundidos de la inferior.

10 2.- Bandeja superponible, según la reivindicación anterior, caracterizada por el hecho de que las pestañas están formadas en los extremos inferiores de unas piezas laminares en puente fijadas a la cubeta y debidamente conformadas a manera de asideros.

3.- Bandeja superponible.

Esta memoria descriptiva consta de cuatro páginas escritas por una sola cara.

BARCELONA, -8 FEB. 1965

P.A.



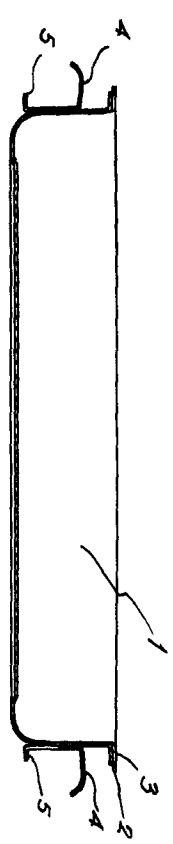


FIG. 1

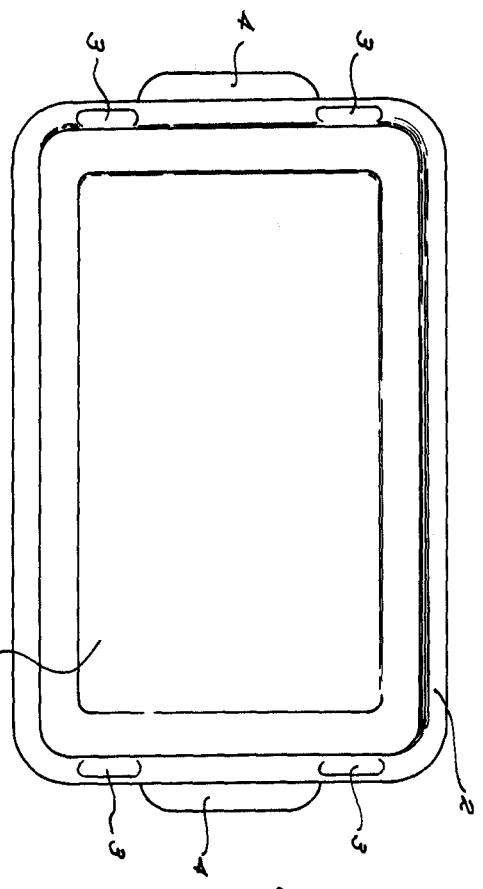


FIG. 2

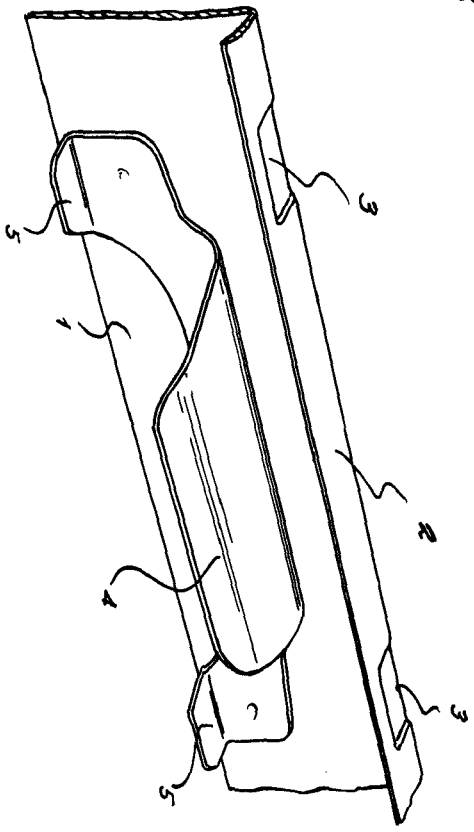


FIG. 3

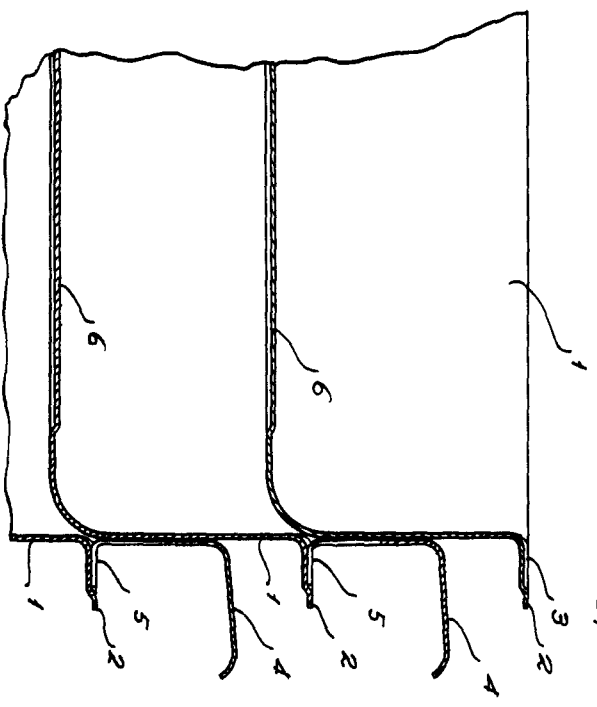


FIG. 4

124
 125
 126
 127
 128
 129
 130
 131
 132
 133
 134
 135
 136
 137
 138
 139
 140
 141
 142
 143
 144
 145
 146
 147
 148
 149
 150
 151
 152
 153
 154
 155
 156
 157
 158
 159
 160
 161
 162
 163
 164
 165
 166
 167
 168
 169
 170
 171
 172
 173
 174
 175
 176
 177
 178
 179
 180
 181
 182
 183
 184
 185
 186
 187
 188
 189
 190
 191
 192
 193
 194
 195
 196
 197
 198
 199
 200

