

111487

19 FEB



111487

MODELO DE UTILIDAD
POR VEINTE AÑOS
EN ESPAÑA

Solicitado a favor de D. NEGRO ANGELO, de nacionalidad italiana, domiciliado en BARCELONA - C/Taquigrafo Serra nº. 28

p o r

==;==;==;==;==;"MESA PLEGABLE PORTATIL"==;==;==;==;==;==;==

~~~~~

MEMORIA DESCRIPTIVA

En el presente Modelo de Utilidad vamos a referirnos a una mesa plegable portatil de características sumamente ventajosas, por su simplificación y utilidad práctica, ya que al ser plegada, adopta la forma de una maleta, con lo cual se facilita en grado sumo su transporte.

5

Además de la ventaja que supone la característica anteriormente citada, reúne la propiedad de resultar a un precio de coste sumamente limitado y asequible, todo ello sin menos cabo de su seguridad y solidez.

10

Para que la idea general anteriormente expuesta, pueda ser más fácilmente comprendida, en la descripción que sigue nos vamos a referir a la lámina de dibulo que se acompaña, que nos muestra un caso de realización prác

111487

19 FEB



15 tica, naturalmente que tratándose de un ejemplo aclarato-  
rio el dibujo en cuestión deberá interpretarse con amplio  
criterio y sin caracter limitativo alguno.

20 En dicho dibujo se representa en la figura 1 una  
vista parcial en planta de la cara interior de la mesa ple-  
gable, en la figura 2 una vista lateral de la misma, en  
la figura 3 una vista lateral de las dos piezas que cons-  
tituyen la mesa en posición de plegado, en la figura 4 u-  
na vista de pie y su elemento de articulación en posición  
de trabajo, y en la figura 5 un detalle de la figura 4 en  
posición de plegado.

25 Las dos piezas -1- que constituyen la mesa, estan  
provistas en su cara interior de la visagra común de arti-  
culación -2- y -3-. Sobre una de las partes de dicha visa-  
gra se ha montado articulada la pieza angular -4-, -5- do-  
tada de la ranura -6-.

30 En los dos vertices extremos de las piezas -1-, va  
montado el correspondiente pie de sustentación, constitui-  
do por la pieza -7- sobre la cual se han dispuesto de for-  
ma articulada, los tirantes -8- y -9-, acoplados entre si  
y provistos en su extremo libre de la pieza de sujeción -10-  
35 disponiendo asimismo el pie -7-, de una prolongación angu-  
lar solidaria de la pieza de sujeción -7'-.

40 Las visagras -2- y -3-, presentan respectivamente  
unas prolongaciones angulares -2'- y -3'-, provistas am-  
bas prolongaciones de una escotadura -11- en la cual es  
susceptible de encajar la ranura -6- de la pieza articula-  
da -4-, -5-, para una mejor retención del conjunto.

Las patas o pies de sustentación -7-, una vez ple-  
gados quedan ocultos en el interior de las dos piezas -1-

11487

19 FEB



45

de la mesa, al quedar plegadas según se representa en la figura-3-. Para pasar de la posición indicada en la figura 4, a la de la figura 5, basta simplemente con accionar los dos tirantes -8- y -9-, articulados sobre el pie -7-, separando la muesca -9'-, del saliente -8'-, quedando con ello separado el acoplamiento existente entre los dos tirantes -8- y -9- y plegados los pies de sustentación -7-.

50

Por otra parte, en el punto medio del lado exterior de las tablas -1-, se ha dispuesto una pieza de sujeción, provista de una correa que permite el facil transporte de la mesa una vez plegada, obteniendo una facilidad máxima de plegado y desplegado y de montaje para su utilización.

55

Descrita suficientemente la naturaleza y características de esta mesa plegable portátil, se ha de hacer constar la posibilidad de que sean variables los materiales formas y tamaños, así como también podrán introducirse variaciones secundarias que no alteren la esencialidad de su objeto que se pone de manifiesto en la siguiente:

60

N O T A  
=====

65

Los puntos nuevos no conocidos ni practicados en España, sobre los cuales se desea recaigan las reivindicaciones del presente Modelo de Utilidad son:

70

1ª.- Mesa plegable portátil, caracterizada por estar constituida por dos tablas articuladas entre sí, por su lado común, mediante dos bisagras angulares, dotadas de una pieza angular articulada, provista de una ranura susceptible de encajar en una escotadura dispuesta en la prolongación angular de la bisagra para una mejor retención del conjunto.

111487

19 FEB



75

2ª.- Mesa plegable portatil, caracterizada porque las dos tablas de la reivindicación 1ª, presentan en sus dos vertices externos, sendos pies de sustentación, provistos de una prolongación angular solidaria de una pieza de sujeción a la respectiva tabla, presentando dichos pies de sustentación, dos tirantes acoplados entre sí, los cuales por uno de sus extremos estan articulados sobre el pie de sustentación y por el extremo opuesto están montados solidarios de la tabla de la reivindicación 1ª, comprendiendo dichos tirantes, una muesca y un saliente respectivamente que al encajar entre si, retienen solidamente el conjunto en posición.

85

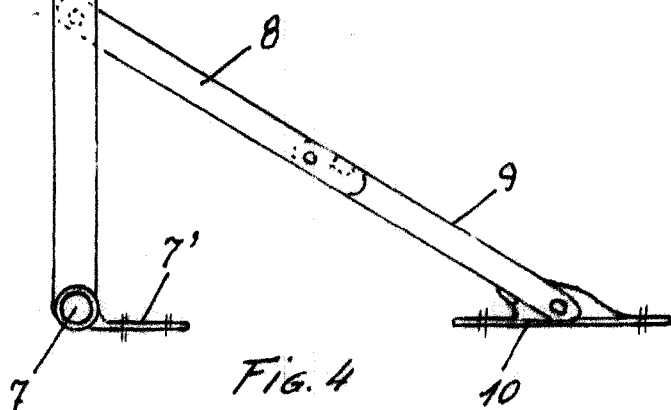
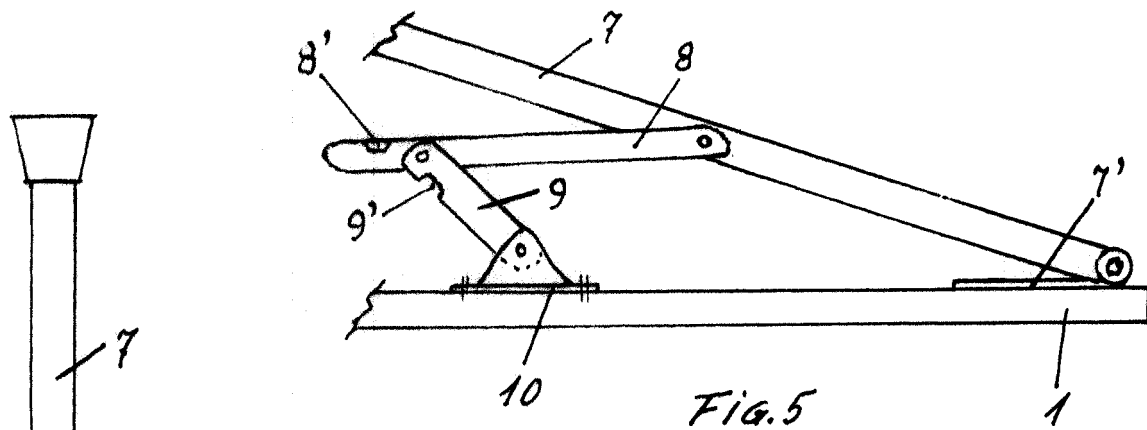
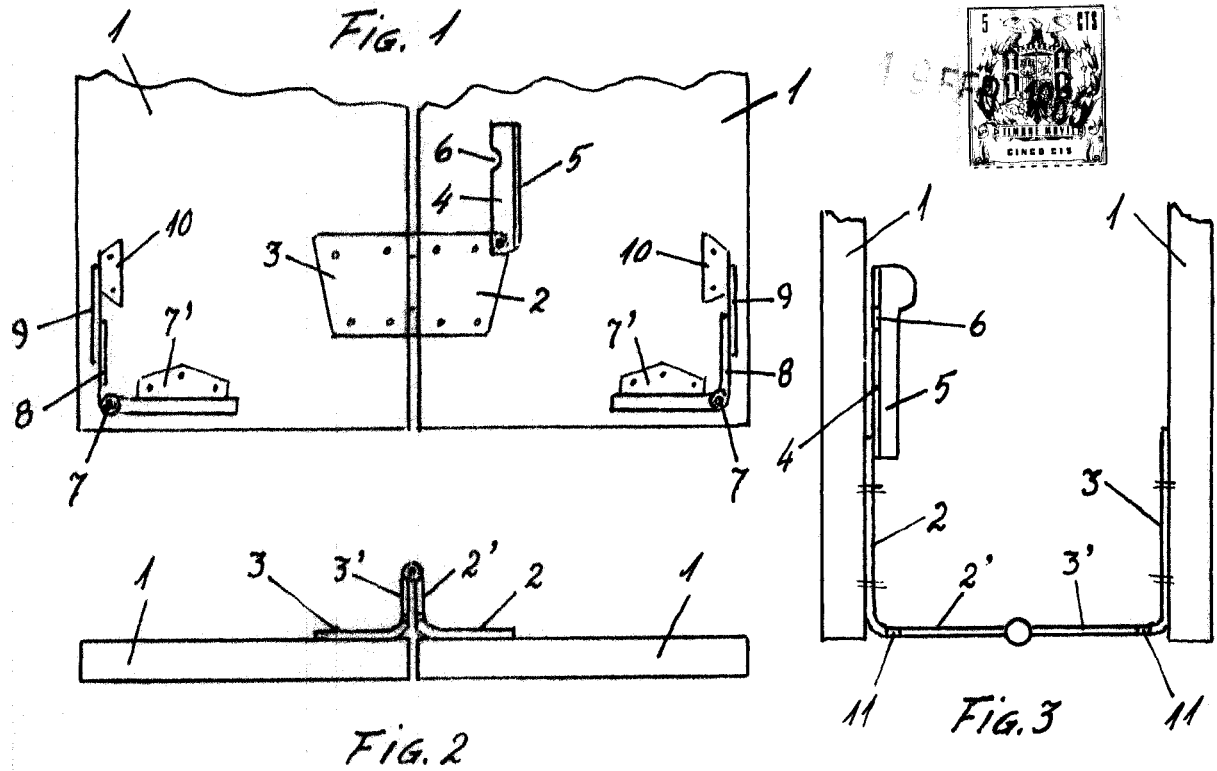
3ª.- MESA PLEGABLE PORTATIL, de conformidad en un todo en lo esencial y fines industriales a lo descrito en la precedente Memoria Descriptiva y graficamente representado en el adjunto plano para su mejor comprensión.

Esta Memoria consta de CUATRO hojas mecanografiadas por una sola cara a doble espacio en 89 líneas.

Madrid, 17 de Febrero de 1.965

Por autorización del interesado.

JOSE LÓPEZ  
P. E.



Escala variable

JOSE LAFON  
D. Negro Angelo