

11251 29 ENE



111251

MODELO DE UTILIDAD

por 20 años

"UN ESTUCHE PARA JOYERIA Y BISUTERIA", a favor de D. Adolfo Hoffman Darman, de nacionalidad paraguaya, domiciliado en Barcelona, Comp. Beethoven, 14, 4º.

=====

MEMORIA DESCRIPTIVA

Este Modelo de utilidad, se refiere a un estuche, especialmente apto para la contención de artículos de joyería y bisutería, que aporta numerosas ventajas, de orden funcional, constructivo y práctico, sobre las diversas realizaciones de estuches de tal tipo ejecutadas hasta el momento.

Es sabido que son muy diversos los artículos existentes en joyería y bisutería, y que los mismos para su buena presentación, han de ser exhibidos y suministra-



- dos en un estuche o similar que facilite su transporte sin detrimento del artículo. A tal efecto, existen diversas soluciones, como por ejemplo los estuches acolchados para la contención de relojes y otros varios, pero, según que artículos, como por ejemplo las cadenas para relojes, no poseen ningún tipo de estuche propio, ya que, por lo común, se suministran en unas débiles bolsas de celofán o similar que, aparte de romperse muy fácilmente, no constituyen una presentación idónea por su lógica falta de estética.
- 5.
10. El actual Modelo presenta una nueva realización de estuche que, especialmente, se aplicará a la contención de cadenas para relojes y que posee como características primordiales, además de su inmejorable presentación, una suma simplicidad y una gran ligereza, lo que redundará directamente en un precio de coste casi inapreciable que no ha de encarecer prácticamente el precio del artículo. También, la referida simplicidad de elementos, colabora en una gran facilidad de manejo, sin detrimento además de las necesarias características de seguridad en el cierre que ha de poseer el propio estuche.
- 15.
20. Para su mejor comprensión, a continuación nos referiremos a un dibujo que se adjunta a la presente memoria y que representa, a título de ejemplo explicativo, un estuche para joyería y bisutería realizado según el actual Modelo.
25. En dicho dibujo, la figura 1 es una vista en perspectiva del estuche en cuestión, en posición cerrada, mostrándose en la figura 2, otra vista en perspectiva del mismo estuche, abierto y con su tapa quitada.
30. La figura 3, representa una sección transversal completa de dicho estuche, por el plano de corte A-A de la figura 1.



La figura 4 se corresponde con una sección longitudinal parcial del propio estuche según el plano de corte B-B de la misma figura 1.

5. Según tales figuras, el estuche para joyería y bisutería objeto del presente Modelo, está constituido por una caja alargada -1-, de sección transversal trapezoidal invertida y dotada, cerca de sus extremos, de cuatro pares de tabiques -2- enfrentados dos a dos en cada extremo, con cierta separación entre ambos, para la sujeción de los terminales de la cadena o artículo semejante a encerrar en dicha caja.

10. Esta caja -1- va dotada asimismo de sendas alas longitudinales en voladizo -3- y -4-, en sus bordes mayores superiores, conformando unos entrantes -5- y -6- en cola de milano.

15. Por su parte, la tapa la constituye una pieza laminar -7- con sus bordes longitudinales biselados -8- para guiado en los entrantes -5- y -6- en cola de milano de la caja -1-. Dicha tapa lleva, además, unas nervaduras superiores extremas -9- y -10- para facilitar el manejo de la misma, y su cierre se lleva a efecto por unas cortas pestañas inferiores -11- y -12-, sobresalientes de la misma tapa, que pasan a ligera presión por las paredes laterales menores -13- y -14- de la caja -1-.

20. Todo cuanto no afecte, altere, cambie o modifique la esencia del estuche descrito, será variable a los efectos del actual Modelo.

N O T A:

25. Se reivindica como objeto de este registro por Modelo de utilidad:

30. 1.- Un estuche para joyería y bisutería, caracterizado

29 ENE



- 41-11251

- esencialmente por estar constituido por una caja alargada, dotada en su interior de cuatro pares de tabiques extremos, enfrentados dos a dos en cada extremo, para sujeción de los terminales del artículo a contener en el estuche, así como
5. de unas aletas longitudinales en voladizo conformadoras de sendos entrantes en cola de milano, que guían los bordes biselados de la tapa laminar, la cual posee unas nervaduras extremas para facilitar su manejo, y unas pestañas inferiores, asimismo extremas, que pasan con ligera presión
10. por encima de las paredes laterales menores de la caja, provocando el cierre de la misma.

Sean cuales fueren las circunstancias que concurran en la esencialidad del Modelo de utilidad definido en la anterior reivindicación, cuyo objeto es:

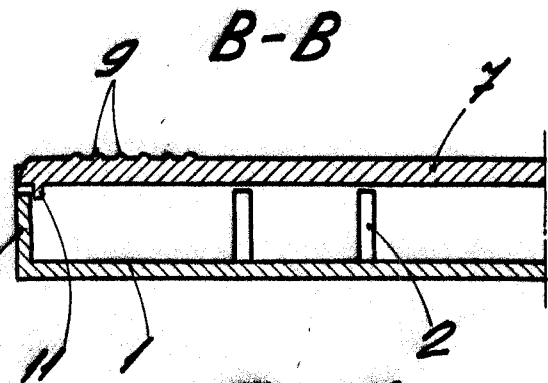
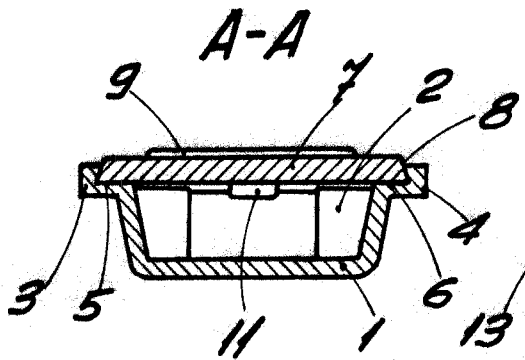
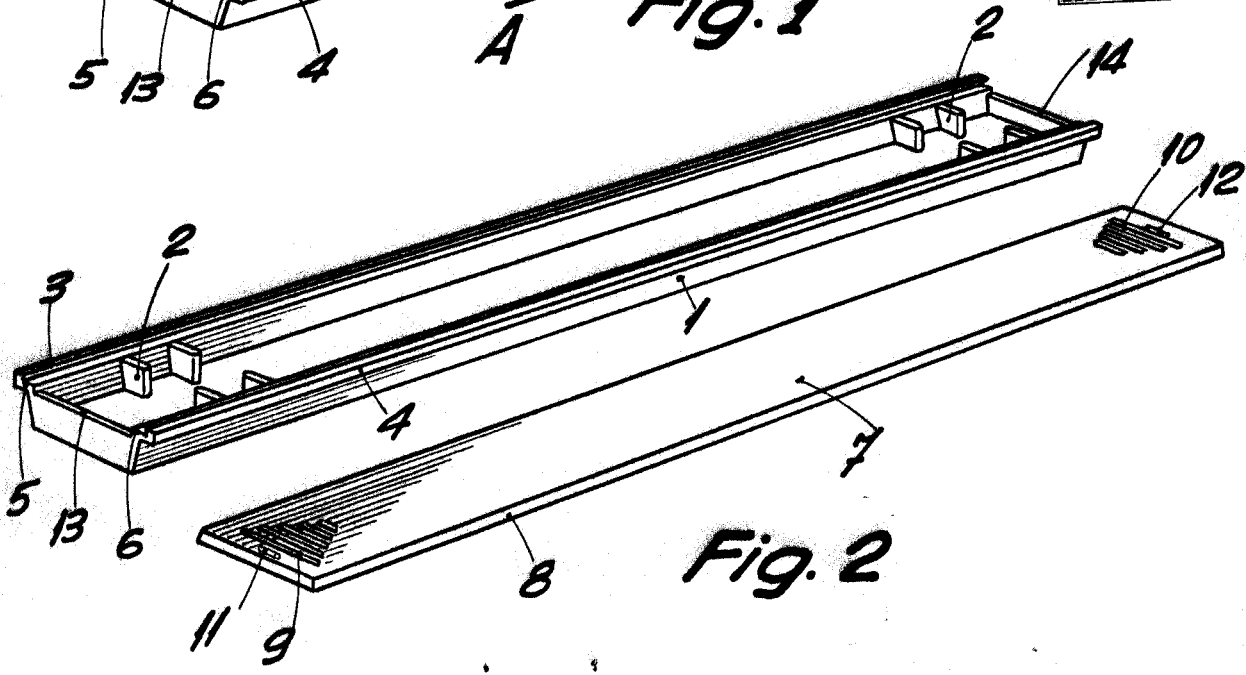
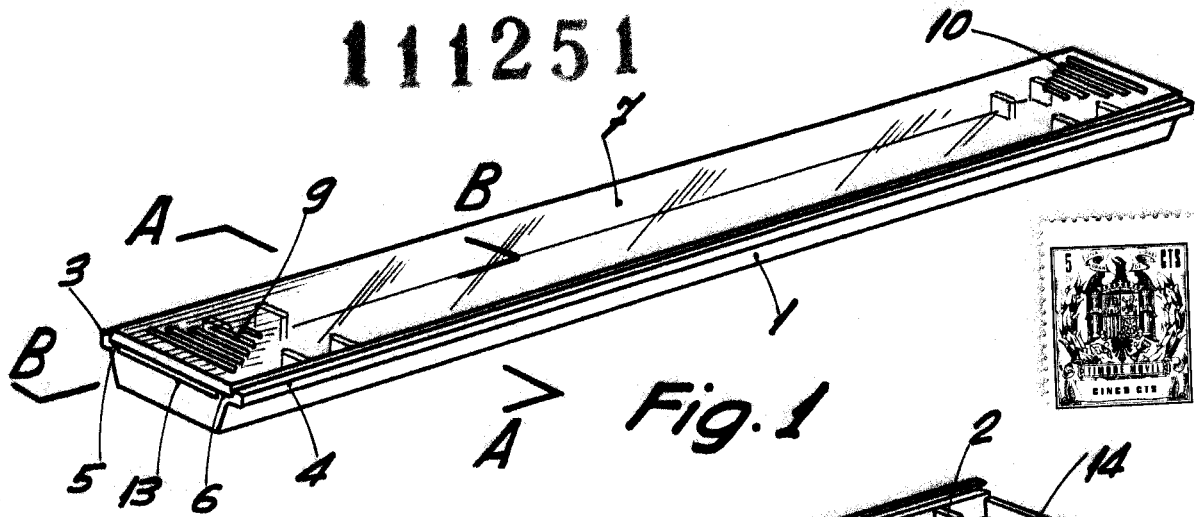
15. 2.- "UN ESTUCHE PARA JOYERIA Y BISUTERIA".

Consta la presente memoria de cuatro hojas foliadas, mecanografiadas por una sola cara y de los dibujos unidos a la misma.

Barcelona, 29 ENE. 1965

20. P.A. de D. Adolfo Hoffman Darmen,

111251



BARCELONA 29 ENE. 1965  
P. A.

ESCALA VARIABLE