

11153

- 1 -



11153

# MEMORIA DESCRIPTIVA

que se acompaña a la solicitud de un

.....  
MODELO DE UTILIDAD

por VEINTE años en España, por "ESTANTERIA PERFECCIONADA"

.....  
a favor de

.....  
MALTA, S.A.

.....  
domiciliado en Tomás Bretón, 9.- MADRID

MP/



La invención a que se refiere la presente Memoria consti  
tuye una novedad industrial con características y ventajas que la ha  
o en merecedora del privilegio de explotación exclusiva que por ella  
se solicita, de acuerdo con las prescripciones del vigente Estatuto  
de la Propiedad Industrial de fecha 26 de Julio de 1.929, texto refun  
dido, publicado el 30 de Abril de 1.930.

Este Modelo de Utilidad, se contrae como su enunciado in  
dica, a una estantería perfeccionada, cuya descripción se realiza con  
ayuda de los dibujos que de la misma se adjuntan, a base de los cu  
les se expone su estructura al propio tiempo que la forma de utilizar  
la.

En el plano, la Fig. 1ª corresponde a una vista en perpec  
tiva de la estantería, completa y montada (se entiende que se trata  
de una forma simple de realización, dada a título de ejemplo no limi  
tativo.

La Fig. 2ª es una sección lateral, para mostrar el siste  
ma de sujeción de los paneles.

La Fi. 3ª muestra un detalle del sistema de arriostramien  
to de los largueros verticales de sustentación de la estantería.

En todas las Figs., las distintas referencias señaladas, co  
rresponden a los elementos y partes componentes del conjunto, siguientes:

- 1.- Varillas, superior e inferior de arriostramiento.
- 2.- Tuercas de sujeción de las varillas 1.
- 3.- Largueros verticales del tubo metálico rectangular,
- 4.- Agujeros realizados en los largueros 3.
- 5.- Soporte de varilla.
- 6.- Tablas.
- 7.- Extremo doblado de los soportes de varillas 5.

Básicamente, la estantería objeto de este Modelo de Utili  
dad, se caracteriza porque es totalmente desmontable, pudiéndose am



pliar en anchura a voluntad del usuario y tambien modificar la altura de sus paneles.

5 A estos fines, la citada estanteria está, constituida por dos largueros verticales 3 de tubo metálico rectangular, en los cuales hay realizadas una pluralidad de perforaciones frontales 4 alineadas.

10 Los mencionados largueros 3 quedan transversalmente unidos en sus partes superior e inferior, por sendas varillas 1, las cuales tienen sus extremos roscados. Estas varillas 1, atraviesan lateralmente a los largueros 3 por orificios realizados al efecto y quedan fijas por medio de tuercas 2. Como es lógico, la anchura de la estanteria dependerá del largo de las varillas de arriostramiento

15 Encajadas, tal y como ilustra particularmente la Fig. 2ª, en los taladros 4 de los largueros 3, se disponen una especie de escuadras de varilla 5, las cuales tienen su terminal superior 7 doblado para evitar que la pieza pueda salirse por sus propios medios, sino es levantando intencionadamente la escuadra y tirando de la misma simultáneamente hacia afuera.

20 Es precisamente en estas escuadras en las que se apoyan (entre cada dos) los estantes de madera 6, los cuales quedan completamente libres y sin otro amarre o atornillamiento alguno.

25 Hecha la descripción precedente, hemos de añadir que los detalles de realización de la idea expuesta, pueden variar sin que por ello cambie la esencia de la invención que es la que se desprende de los párrafos que anteceden y la que se reivindica en la siguiente

- N O T A -

En resumen, el Modelo de Utilidad que se solicita, recaerá sobre las reivindicaciones siguientes:

30 1ª.- ESTANTERIA PERFECCIONADA, caracterizada porque, está



5

10

constituida esencialmente por dos tubos rectangulares verticales y paralelos que se disponen arriostrados transversalmente en sus partes superior e inferior por medio de dos varillas que se sujetan mediante tuercas y contratuercas, y, cuyos tubos tienen practicados en sus caras frontales una pluralidad de taladros alineados, entre cada dos de los cuales consecutivos se sujeta un elemento de sostén, consistente en una escuadra de varilla que tiene su extremo superior doblado verticalmente con objeto de que una vez encajado en los orificios correspondientes no puedan salirse por si solo o por el peso depositado en los estantes, los cuales son unas tablas que se disponen apoyadas libremente entre cada dos de estas escuadras de varilla.

15

Se reivindica por último como objeto sobre el que ha de recaer el Modelo de Utilidad que se solicita: "ESTANTERIA PERFECCIONADA".

Todo tal y conforme que da descrito y reivindicado en la presente Memoria que consta de cuatro páginas mecanografiadas y dibujos que se acompañan.

20

Madrid, 4 de febrero de 1.965

ALFONSO UNGRIA

P. P.

25

30

111153

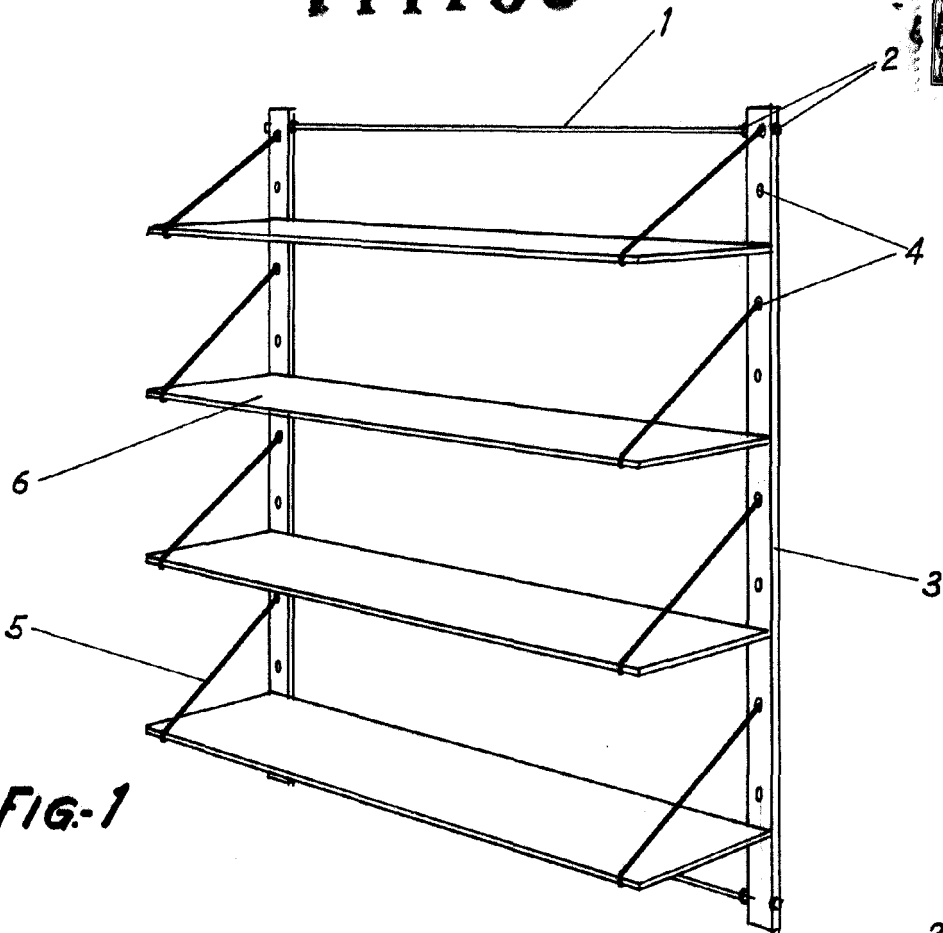


FIG-1

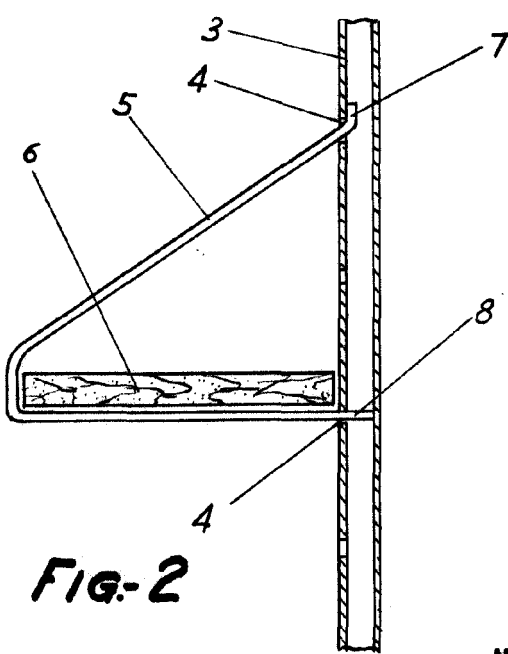


FIG-2

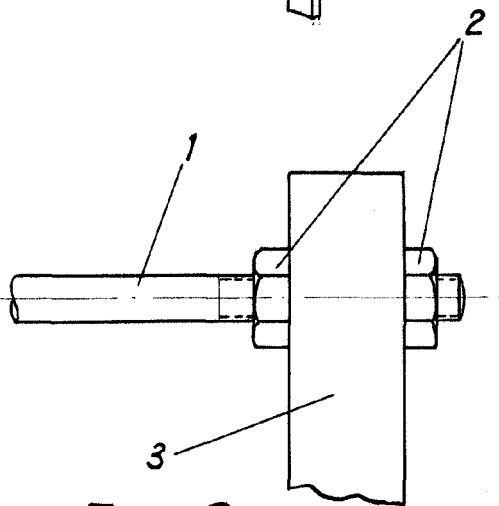


FIG-3

ESCALA VARIABLE

Madrid, 4 de febrero de 1965

ALFONSO UNGRIA

P.P.