

111122



111122

- 1 -

MEMORIA DESCRIPTIVA

que se acompaña

a la solicitud de

registro de un MODELO DE UTILIDAD por veinte años en España, a favor de DON JORGE TORT DE LA ESPADA, domiciliado en HOSPITALET DE LLOBREGAT, Montseny, 106, de nacionalidad española,

por:

"UN VEHICULO DESMONTABLE, DE JUGUETERIA "

-----



11122

El presente registro de Modelo de Utilidad concierne, como su enunciado indica, a un vehiculo desmontable, de jugueteria, de acuerdo con la descripción detallada que del mismo se realiza.

5 Este resultado industrial mejora notablemente todo cuanto sobre el particular se conoce y utiliza actualmente, tanto por su sencillez constructiva, como de aplicación, funcionamiento, resistencia, duracion, y estetica.

10 Para la debida ilustracion de este objeto, se adjunta a la presente memoria descriptiva, una hoja de planos en la que a título de ejemplo, se representan todas y cada una de las partes que lo forman y relacion que guardan entre si.

En la citada hoja de dibujos,

15 LA FIGURA PRIMERA, representa una vista en perspectiva del chasis del vehiculo de jugueteria.

LA FIGURA SEGUNDA, corresponde a los demás elementos de adaptacion.

LA FIGURA TERCERA, ilustra una vista longitudinal del automovil de pista totalmente montado.

20 En estas figuras y con el mismo valor en todas ellas, se aprecian las siguientes referencias:

25 1.- Barras del chasis, que crean un marco de sustentacion básica del conjunto, siendo este marco de planta trapecial, correspondiente su zona de mayor anchura a la parte anterior para ofrecer una minima resistencia del aire en su avance.

2.- Plano de separacion de la plaza de conduccion con respecto al simulado grupo motor.

Este plano sirve de apoyo dorsal al conductor.

30 3.- Motor de explosion imitacion, fijado en la parte posterior del chasis y bajo un centro de gravedad calculado, pa-



ra asegurar la estabilidad del conjunto en su rodaje, presentando este motor imitación de un tipo de dos tiempos, un cilindro con la bujía de ignición, carter y tanque de gasolina.

5 4.- Plano de apoyo del motor -3- fijado sobre los nervios -1- del propio chasis.

5.- Orificios que permiten la fijación del grupo motor por medio de los pivotes 5' -.

6.- Capot del car, previsto en la parte anterior y que guarnece parcialmente a dicho sector.

10 7.- Asiento bajo del conductor situado en la parte anterior e inferior del plano de separación -2-.

8.- Sujeto que simula guiar el vehículo.

8'- Es el pivote que fija al sujeto -8- sobre el asiento -7- al introducirse en el orificio -9-.

15 9.- Orificio mencionado previsto en el asiento -7-.

10.- Ejes de ruedas, desmontables y pasantes por perforaciones con este fin constituidas en la parte anterior y posterior del chasis, precisamente en los soportes -12- y rebajes que con este fin presentan los mismos.

20 11.- Ruedas desmontables fijadas en los ejes -10-.

12.- Soportes mencionados.

Este coche es de una gran movilidad por simple impulsión, pudiendo el mismo ser fabricado en cualquier clase de materias y dimensiones apropiadas.

25 Descrita suficientemente la naturaleza del Modelo se hace constar expresamente que cualquier modificación de detalles que se introduzca en el mismo, se considerará incluido dentro de esta protección, en tanto que no altere o modifique esencialmente su finalidad característica.

30 Por último, se declaran de novedad y utilidad las rei-

111122



vindicaciones consignadas en la siguiente

N O T A

5 1º.- UN VEHICULO DESMONTABLE, DE JUGUETERIA, caracteri-  
zado esencialmente por comprender la disposición de un cha-  
sis, de forma trapecial y constituido por soportes longitu-  
dinales y transversales, bajo un efecto aerodinamico, pre-  
sentado en la parte posterior un plano de apoyo de un equipo  
motor con sus detalles peculiares que queda fijado por una  
disposicion pivotante, existiendo en la parte media central  
10 del chasis un plano de separacion de la plaza de conduccion  
con respecto al grupo motor, presentándose en la parte ante-  
rior un asiento bajo, en el que va fijado una figura repre-  
sentativa sujeta por un pivote alojado en un orificio, com-  
portando el chasis en su parte anterior un capot semiportan-  
15 te, y en zona proxima a los ángulos unos soportes realizados  
ranurados y respectivamente perforados para facilitar el pa-  
so de ejes que portan en sus terminales unas ruedas tambien  
desmontables.

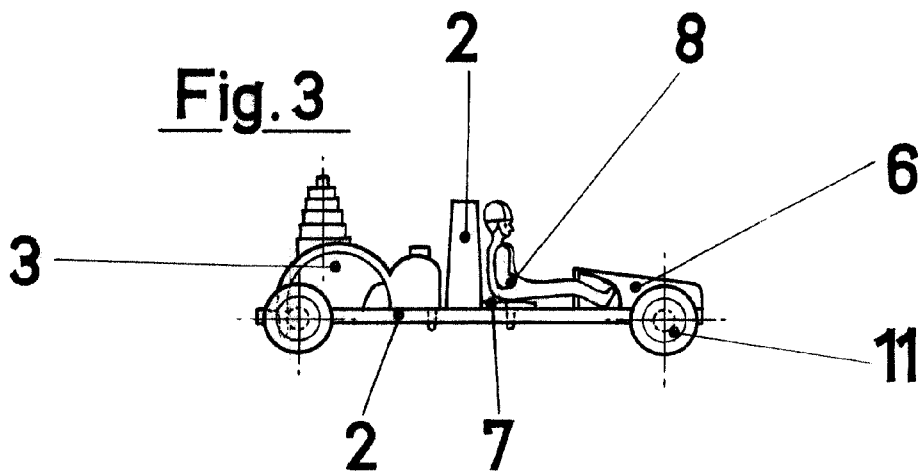
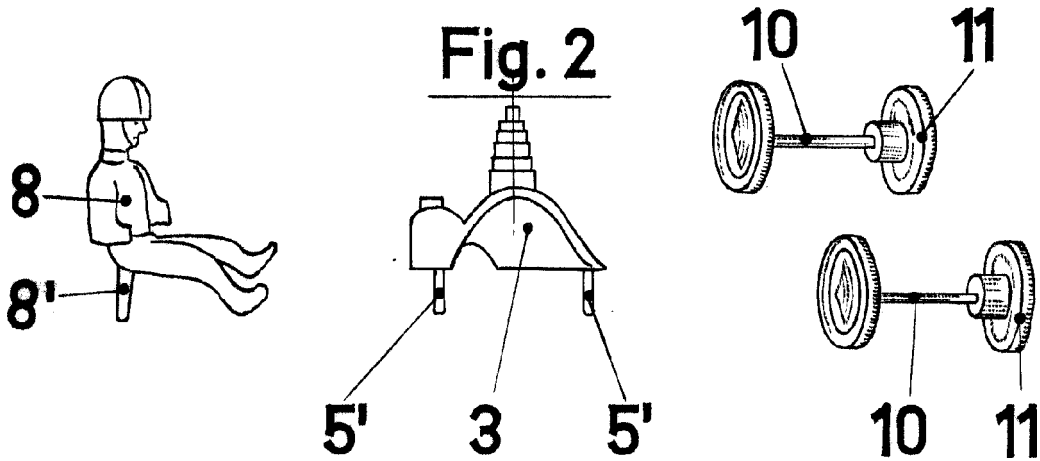
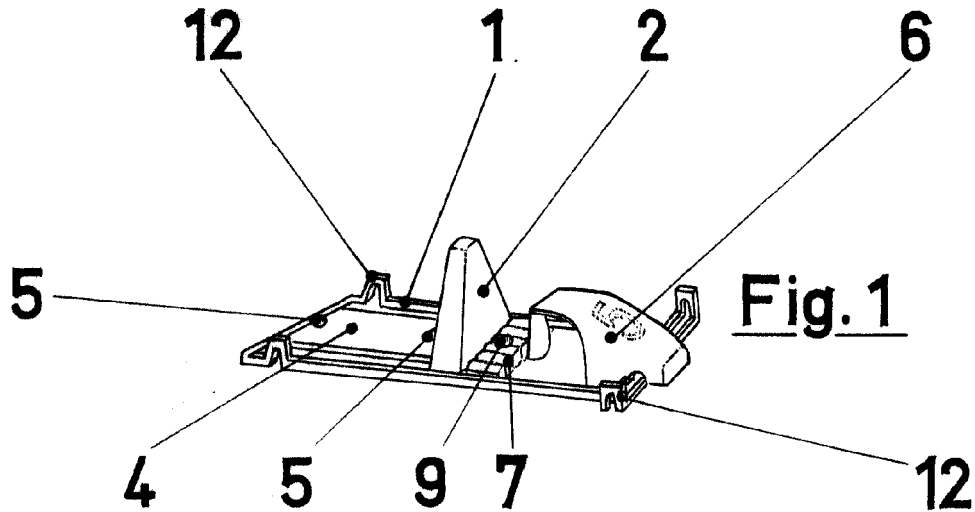
2º.- "UN VEHICULO DESMONTABLE, DE JUGUETERIA".

20 Todo según se indica en la presente memoria que consta  
de cuatro páginas escritas a máquina y la hoja de planos que  
se acompaña.

Madrid,

3 FEB. 1965

JOSE MARIA DEL CORRAL,



MADRID, 3 DE FEBRERO DE 1965  
JOSE MARIA DEL CORRAL,

ESCALA VARIABLE