



111044

M O D E L O  
D E  
U T I L I D A D

por "UN BOTON DE MANDO PERFECCIONADO", a favor de DON JACINTO  
y DON ALFONSO GRAU VENTURA, de nacionalidad española, domicilia-  
do en BARCELONA, calle Provenza, núm. 247.

= . =

MEMORIA DESCRIPTIVA

El presente modelo de utilidad se refiere a un  
botón de mando perfeccionado.

5. Esencialmente consiste la invención en un botón  
de mando sencillo, práctico y de bellas líneas, con dos  
arandelas, una anterior, de bordes curvados, que se usa como  
tapadera, pero que a la vez sirve como embellecedor, y otra  
posterior, que se introduce a presión en el cuello del bo-  
tón, gracias a que su diámetro interior es ligeramente cónico,  
con una parte mayor que la otra, por lo que, una vez introducida  
10. en el cuello del botón, queda fuertemente sujeta.

111044

29 E



Este botón de mando va vaciado en algunos lugares, tanto para ahorrar material, como para darle una mayor ligereza.

5. Con el fin de facilitar la explicación, se acompaña a la presente memoria descriptiva una lámina de dibujos en la que se ha representado un caso de realización que se cita a título de ejemplo.

En el dibujo.

10. La figura 1, representa una sección lateral del botón de mando, así como una sección transversal del cuello del mismo.

La figura 2, muestra una sección transversal de la arandela posterior.

15. La figura 3, representa una sección transversal de la arandela frontal.

La figura 4 muestra una sección lateral del botón de mando, con las arandelas colocadas.

La figura 5, representa el aspecto exterior, lateral y frontal, del botón de mando.

20. Haciendo referencia a las figuras, es de apreciar que este botón de mando está formado por un cuerpo 1, que lleva exteriormente unas ranuras 2. Interiormente este botón 1, lleva unos vaciados 3, que ahorran material, y que además le dan al botón una mayor ligereza. Lleva además un orificio 4 para introducir el espárrago del mando-

25. correspondiente.

30. En su parte anterior lleva este botón un vaciado 5 de la forma de la arandela 6, pero con los bordes redondeados 7 un poco más pronunciados que los 8 de la arandela para que esta, de material elástico, pueda quedar sujeta

111044



1965

al botón 1.

5. Este botón 1, lleva un corto cuello 9, en el que se introduce también a presión una arandela posterior 10, la cual posee la particularidad de que su diámetro interior 11 es ligeramente cónico, permitiendo su fácil introducción pero dificultando su salida.

10. La invención, dentro de su esencialidad, puede ser llevada a la práctica en otras formas de realización que difieran en detalle de la indicada a título de ejemplo en la descripción y a las cuales alcanzará igualmente la protección que se recaba. Podrá, pues, construirse en cualquier forma y tamaño, con los materiales más adecuados, por quedar todo ello comprendido en el espíritu de las reivindicaciones.

= . =



111044

N O T A

Descrito el objeto y utilidad de la presente invención, lo que se declara como no divulgado ni practicado en España, comprende las siguientes reivindicaciones:

- 5.- 1. Un botón de mando perfeccionado, caracterizado por el hecho de que en su parte anterior lleva un vaciado de la forma de una arandela, de sección transversal curva para darle elasticidad, la cual se introduce a presión en dicho vaciado, gracias a que los bordes de este son ligeramente inferiores a los de la arandela, sirviendo como tapadera y embellecedor del botón, llevando además este en su parte posterior un corto cuello, donde se introduce una segunda arandela, que se aguenta también a presión, debido a que en su diámetro interior presenta un cuello ligeramente cónico y menor que el del cuello del botón, para su introducción a presión.
- 10.-
- 15.-

2. Un botón de mando perfeccionado.

- 20.- Según se describe y reivindica en la presente memoria descriptiva que consta de cuatro páginas, foliadas y escritas a máquina por una sola de sus caras, acompañadas de dos láminas de dibujos.

Madrid, a 29 EN 1965

JACINTO Y ALFONSO GRAU VENTURA.

p.a. JAIME ISERN

P. P.

111044

RD ENE



Fig. 1

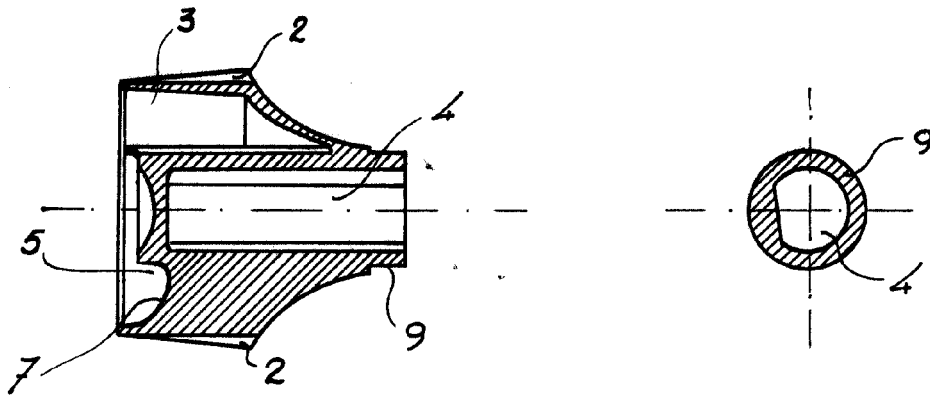


Fig. 2

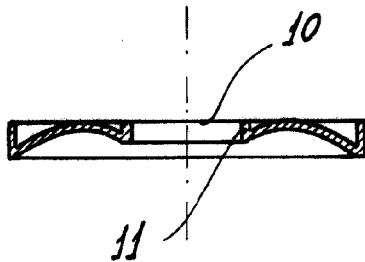
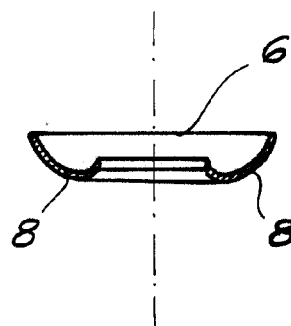


Fig. 3



Madrid, 20 ENE, 1965  
Jaime Isern

111044




Fig. 4

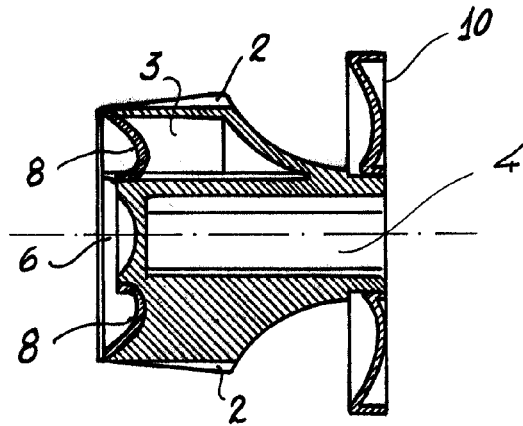
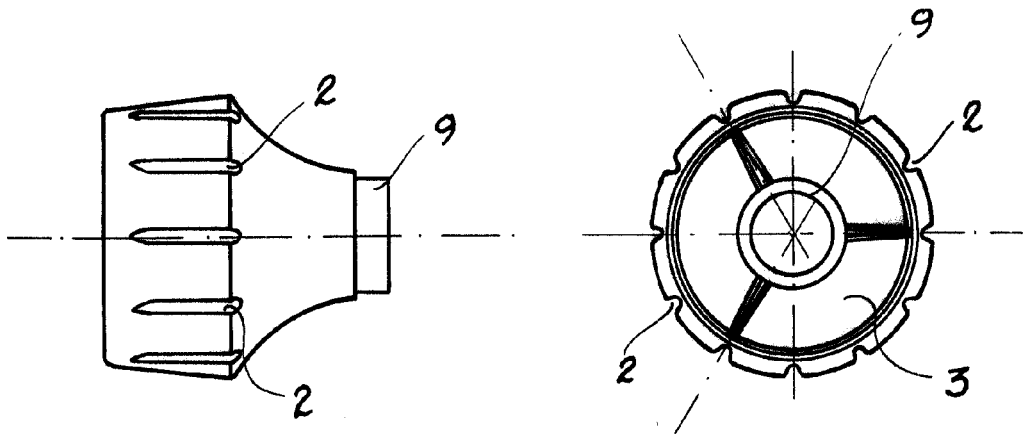


Fig. 5



Madrid, 9 MAY 1905  
Jaime Ferrer  
P.P.