


110627

110627



MODELO DE UTILIDAD

Que por veinte años se solicita a favor de Looking-Box Española S.L., domiciliada en Madrid, c/ Estigia nº 3 y 5, y que ha de recaer sobre " CUERPO DE ARMARIO PERFECCIONADO.

Memoria descriptiva

El registro del Modelo de Utilidad que se solicita tiene por objeto garantizar la explotación exclusiva en todo el territorio nacional y sus posesiones de un Cuerpo de Armario Perfeccionado, conforme se describe a continuación y se representa gráficamente en los adjuntos dibujos, a título de ejemplo.



5 El presente modelo de utilidad se ha concebido para ser destinado a la fabricación de armarios metálicos de cuarto de baño o de empleo análogo y siguiendo el criterio que inspiró a la firma solicitante a la concepción de los modelos solicitados bajo los Nos. 102.404 y 107.163, es el presente también del tipo semi-empotrable y representa una nueva variante de dichos anteriores modelos, el cual, estando también constituido por tres únicas piezas de chapa recortada y doblada adecuadamente, es peculiar en que la cara posterior del armario presenta escalones empotrables tanto vertical como horizontalmente, y en que el piso o pared inferior del mismo ofrece una superficie continua y llana que encaja entre los lados verticales de la pieza principal, yendo a tomar contacto con las aristas del escalón posterior, horizontal, inferior. Este piso o pared inferior va dotado de los dos dobleces en ángulo recto de que también están provistas las paredes laterales y superiores del armario, pero, en lugar de estar practicadas hacia dentro, lo están hacia fuera a fin de que, aunque el piso quede a un nivel superior al de las extremidades de los tramos verticales de la embocadura, el tramo inferior formado por este piso complete un marco rectangular regular.

10 La pared superior está recortada de suerte que, los dobleces que contribuyen a formar la embocadura del armario, encajen entre los de las paredes laterales y, por el extremo posterior otros dos dobleces en ángulo recto, paralelos y en el mismo sentido que los del reborde de la embocadura, vayan a coincidir con los cantos superiores de los escalones laterales de la pieza principal, así como con el canto de la pared posterior o fondo.

15 El modelo se comprenderá mejor por la lectura de la descripción que sigue, referida a los dibujos que se acompañan, que representan un ejemplo, no limitativo, de un modo de ejecución del modelo. En los dibujos:
20 - la figura I representa las tres piezas constitutivas del armario, desglosadas y presentadas para su montaje;
25 - la figura II es un detalle de la parte inferior del armario, una vez
30



montado, mostrando la forma en que queda el piso y su reborde anterior respecto a los demás que constituyen la embocadura del armario, así como la forma en que su prolongación posterior coincide con los bordes inferiores de los escalones de la pared posterior o fondo;

5 - la figura III es una vista posterior en perspectiva, de un armario según el modelo, y

- la figura IV ilustra la forma en que queda semi-empotrado en la pared.

1 es la pared superior provista de un reborde anterior que contribuye a la formación de la embocadura del armario y de un escalón posterior 3, determinado por dos dobleces en ángulo recto. Dicho reborde anterior encaja entre los rebordes verticales análogos 7, mientras que el escalón 3 coincide por sus bordes con los cantos verticales del recorte del doblez 8, los cantos horizontales del doblez 3' y el canto, también horizontal, de la pared posterior 2. Los cantos laterales de dicha pieza, en su superficie superior plana, coinciden con los cantos horizontales superiores de las paredes laterales 1'.

La pared inferior 5 está provista de un recorte rectangular 6 que encaja entre los rebordes verticales 7 de la embocadura al mismo nivel que el escalón inferior posterior del armario y posee un reborde doblado hacia abajo que completa los cuatro tramos de dicha embocadura, así como otro recorte posterior 6' que va a coincidir con los cantos inferiores de los escalones verticales posteriores 3' y el canto inferior del fondo 2. Con 4, se designa la pared en que se supone semi-empotrado el armario.

25 Los materiales, forma, tamaño y disposición de los elementos serán susceptibles de variación siempre que ésta no suponga una alteración de la esencialidad del invento.

Los términos en que se ha redactado esta memoria deberán ser tomados siempre en sentido amplio, no limitativo.



NOTA DE REIVINDICACIONES


Se reivindica como propio y nuevo en España a favor de Looking-Box Española S.L., domiciliada en Madrid, c/Estigia nº375 lo especificado en las siguientes reivindicaciones,

5 PRIMERA.— Cuerpo de armario perfeccionado, caracterizado en que el fondo, las paredes laterales y los rebordes anteriores verticales que contribuyen a formar la embocadura del armario están contruidos en una sola pieza de chapa, con una sección en forma general de U, constituyendo cada una de las ramas de la U una de las paredes del armario, con la particularidad de que cada una de dichas ramas y, por tanto, cada una de las paredes latera-
10 les, presenta un escalón formado por dos dobleces consecutivos en ángulo recto, determinando este escalón, en cada pared lateral, dos zonas, una anterior proyectada hacia el exterior y que se prolonga hasta la embocadura y otra posterior, mas corta, retraida hacia dentro y que se prolónge hasta el fondo del armario.

15 SEGUNDA.— El mismo cuerpo de armario a que se refiere la primera reivindicación, caracterizado en que el fondo y las partes posteriores de las paredes laterales, es decir, las que quedan tras el escalón y en un nivel mas interior, tienen menor altura que las partes anteriores de las citadas
20 paredes laterales, estando la diferencia de altura promediada entre el extremo superior y el inferior.

25 TERCERA.— El mismo cuerpo de armario perfeccionado a que se refieren las reivindicaciones precedentes, caracterizado en que el suelo está constituido por una lámina recortada con un contorno que coincida con la sección transversal de la pieza descrita en las reivindicaciones anteriores, rematada, en la parte anterior, por un reborde formado por dos dobleces consecutivos en ángulo recto para completar, por la parte inferior, el reborde de la embocadura del armario.

30 CUARTA.— El mismo cuerpo de armario perfeccionado a que se refieren las reivindicaciones que anteceden, caracterizado en que el techo está consti-



110627

8

tuido por una pieza idéntica en toda la forma el suelo, pero que presenta, en la parte posterior, un escalón en ángulo recto para adaptarse, en dicha parte posterior, al nivel mas bajo de las paredes laterales y del fondo o pared posterior del armario.

QUINTA .- CUERPO DE ARMARIO PERFECCIONADO.

Tal y como se deja descrito en la memoria precedente que consta de cinco hojas foliadas y mecanografiadas por una sola de sus caras y dos hojas de planos.

Madrid, 8 de Enero de 1965

P.A.de Looking-Box Española S.L.

Victor Gil Vega

110627

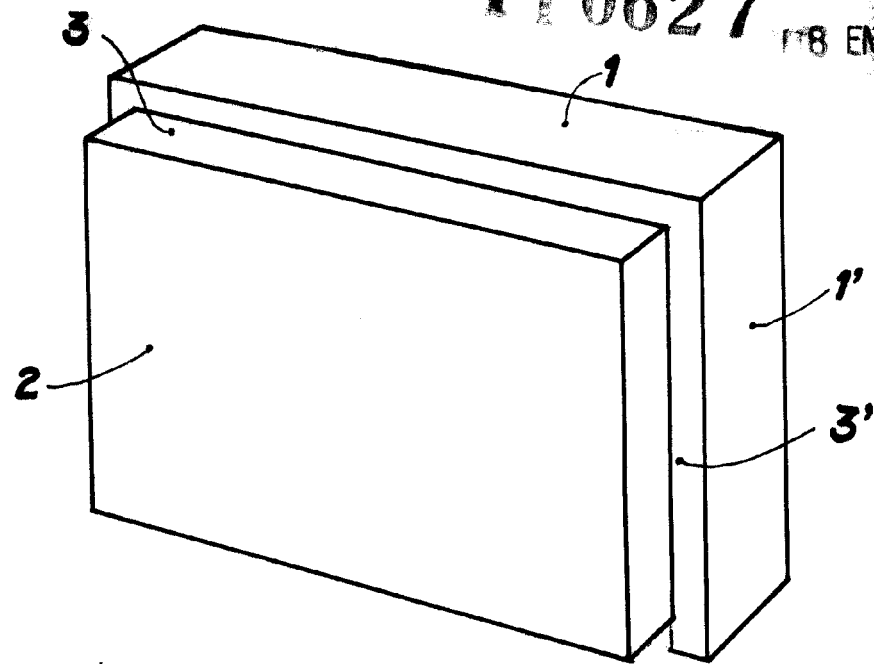


FIG. III

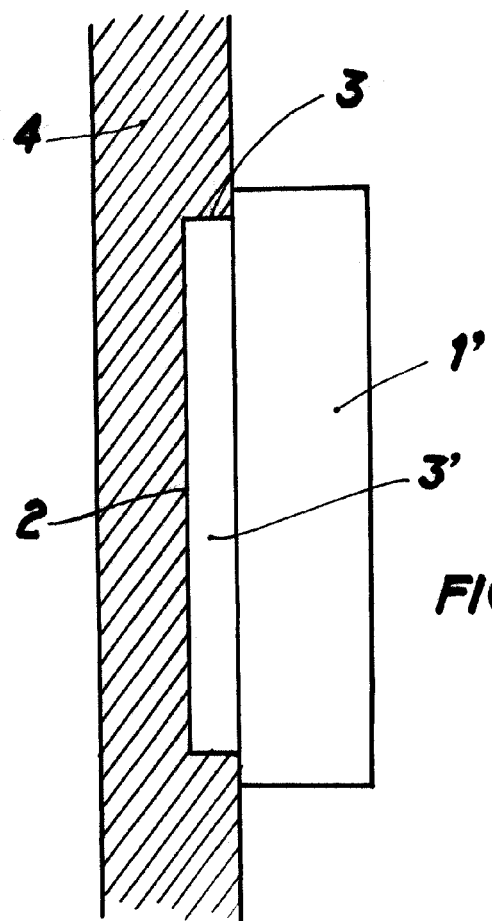


FIG. IV

178 EN
[Handwritten signature]

ESCALA VARIABLE

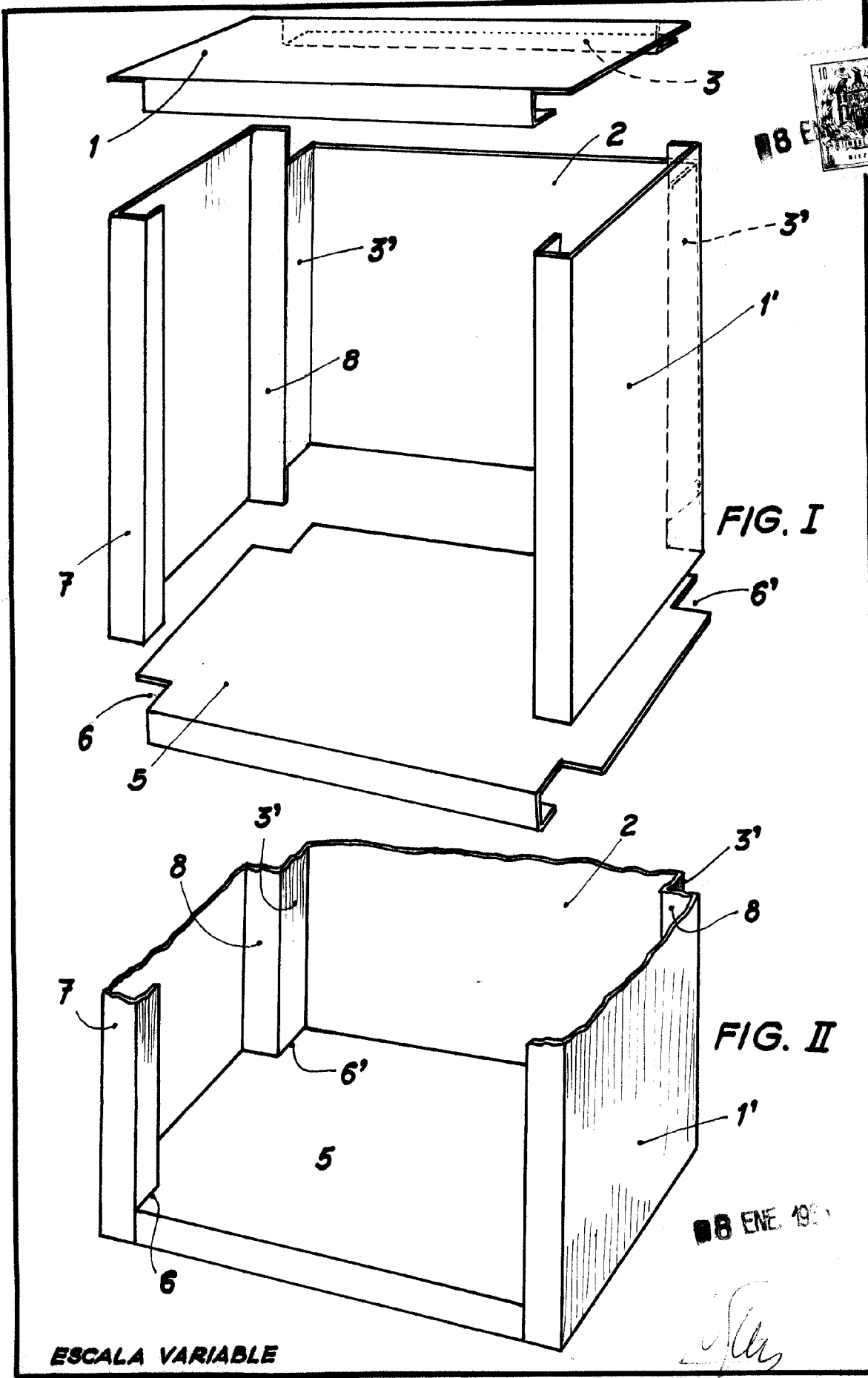


FIG. I

FIG. II

ESCALA VARIABLE

18 ENE 1951

[Handwritten signature]