



110381

110381

MEMORIA DESCRIPTIVA

que se acompaña a la solicitud de un

MODELO DE UTILIDAD

por VEINTE AÑOS en ESPAÑA, por "MUE-  
BLE DE COCINA, PERFECCIONADO"

a favor de

D. RAMON NAVARRETE CORTES y D. VIC -  
TOR ESPARZA SORIA, de nacionalidad -  
española, domiciliados en VALENCIA,-  
Jacinto Labaila, nº 7 .-

- - -

gl/ld.

110381



5 La invención a que se refiere la presente Memoria constituye una novedad industrial con características y ventajas que la hacen merecedora del privilegio de explotación exclusiva que por ella se solicita, de acuerdo con las prescripciones del Estatuto vigente sobre Propiedad Industrial de fecha 26 de julio de 1.929, texto refundido publicado el 30 de abril de 1.930.

10 El objeto de la presente solicitud, se contrae como indica el enunciado, a un mueble de cocina perfeccionado. El citado mueble presenta la novedad de reunir en su estructura varios cuerpos que aumentan sustancialmente su utilidad práctica, elaborándose este conjunto a partir de un proceso fabril simplificado que se desarrolla bajo costos de producción prácticamente asequibles.

15 A tal efecto este mueble viene caracterizado -- por estar constituido mediante una estructura en la cual combinan tres cuerpos sustanciales de mueble, definidos -- respectivamente por una cocina, un banco y un fregadero, -- cada uno de los cuales queda formado por bastidores tubulares en U, en disposición enfrentada y armazonados por --  
20 travesaños.

25 El cerramiento de dichos bastidores se determina mediante la incorporación de planchas, en función de -- lados, de las cuales, las frontales, se constituyen en -- puertas articuladas para cada cuerpo de mueble, estando -- la puerta correspondiente al banco combinada con un cajón superior, y quedando encerrado el conjunto por la cara superior mediante una plancha portadora de orificios para -- quemadores, la cual se combina con otra plancha lisa y --  
30 con una pila.



110381

35

Estos elementos se disponen encajados en los bordes superiores del correspondiente bastidor, acoplándose por encima de cada puerta un panel que, en el cuerpo de cocina, comporta sendos botones de mando, actuando dichos paneles en los otros cuerpos como respiraderos a través de unas ranuras que presentan practicadas.

40

Para ayudar a la comprensión de la idea expuesta se ha confeccionado, a título explicativo y sin carácter restrictivo alguno, una lámina de dibujos. Ilustra la presente Memoria como un ejemplo de realización del objeto que nos ocupa.

45

La figura 1ª nos ofrece sendas vistas de los elementos que forman el mueble de cocina perfeccionado. Como puede observarse se constituye mediante una estructura formada por bastidores tubulares en U -1-, -2- y -3- en disposición enfrentada y armazonados por travesaños -4- cuyo cerramiento se determina mediante la incorporación de planchas -5-, -6-, -7-, -8-, -9-, -10-, y -11- de las cuales las frontales, es decir -7-, -8-, -9-, -10- y -11- se constituyen en puertas articuladas para cada bastidor -1-, -2- y -3-.

50

55

El conjunto se cierra por la cara superior mediante una plancha -12- portadora de orificios -13- para quemadores, la cual se combina con una plancha lisa -14- y con una pila de fregadero -15- subsidiariamente combinada con la placa lateral de referencia -16-. Además el bastidor -2- comporta travesaños -17- los cuales actúan como guía sustancial para un cajón -18- que se combina con la puerta -9-, formando además parte de la estructura sendos paneles de referencia -19- y -20- y -21- de --

60

- 4 -  
110381



los cuales el primero comporta unos mandos -22- en tanto los otros presentan practicadas sendas ranuras marcadas con -23-.

65 Finalmente la figura 2ª corresponde a una vista en perspectiva del mueble de cocina totalmente montado. Como puede observarse se combina en esta estructura tres cuerpos de mueble definidos respectivamente por una cocina formada por el bastidor -1- al cual se acoplan -- las planchas laterales -5-, la plancha superior -12-, el panel -19- y las planchas -7- y -8- que constituyen las puertas frontales de la cocina, presentando practicada - la plancha -7- una mirilla -24- correspondiente al horno.

70 El cuerpo del banco se forma a través del acoplamiento al bastidor -2- de la plancha lisa -14- del panel frontal -20- portador de las ranuras -23-, del cajón -18- y de la puerta -9-, estando destinado el alojamiento de este banco a contener una botella de gas que alimenta a la cocina.

80 Y por último el cuerpo del fregadero se forma a través del acoplamiento al bastidor -3- de la pila -15- de la plancha subsidiaria -16- del panel -21- portador de ranuras de ventilación -23- y de las planchas -10- y -11- que actúan como puertas articuladas de este cuerpo de --- mueble. El acoplamiento de las planchas -12- y -14- y de la pila -15- se produce por simple encaje sobre la boca superior de la estructura del mueble.

85 En el campo industrial la realización del mueble descrito ofrece una serie decisiva de ventajas. En efecto, su elaboración a base de bastidores a los cuales se acoplan planchas que definen tres cuerpos de mueble -

90

110381



95 en una única estructura obedece a un proceso elemental de fabricación que permite producir muebles en serie determinándose consiguientemente una reducción sensible de los costos de producción, en orden a la expedición asequible de estos elementos para el usuario; cualidades, en síntesis que confieren al modelo solicitado una utilidad práctica singular por el beneficio o efecto nuevo que aporta a la función a que se destina.

100 Hecha la descripción precedente es necesario añadir que los detalles de realización de la idea expuesta pueden variar sin que por ello cambie la esencia de la invención, que es la que se desprende de los párrafos que anteceden y lo que se reivindica en la siguiente

N O T A

105 En resumen: El Modelo de Utilidad que se solicita ha de recaer sobre las reivindicaciones siguientes:

110 1ª.- MUEBLE DE COCINA PERFECCIONADO, esencialmente caracterizado por estar constituido mediante una estructura en la cual se combinan tres cuerpos sustanciales de mueble, definidos respectivamente por una cocina, un banco y un fregadero, cada uno de los cuales queda formado por bastidores tubulares en U, en disposición en frentada y armazonados por travesaños, cuyo cerramiento se determina mediante la incorporación de planchas, en función de lados, de las cuales, las frontales, se constituyen en puertas articuladas para cada cuerpo de mueble, estando la puerta correspondiente al banco combinada con un cajón superior, y quedando cerrado el conjunto por la cara superior, mediante una plancha portadora de orificios para quemadores, la cual se combina con otra-

115

120



110381

125

plancha lisa y con una pila, disponiéndose estos elementos encajados en los bordes superiores de su correspondiente bastidor, y acoplado además por encima de cada puerta un panel que en el cuerpo de cocina comporta sendos botones de mando, actuando dichos paneles en los otros cuerpos como respiraderos a través de unas ranuras que presentan practicadas.

130

2ª.- Se reivindica por último, como objeto sobre el que ha de recaer el Modelo de Utilidad que se solicita, por "MUEBLE DE COCINA PERFECCIONADO".

Todo tal y como queda descrito y reivindicado en la presente Memoria que consta de seis hojas escritas a máquina por una sola cara y dibujos que se acompañan.

135

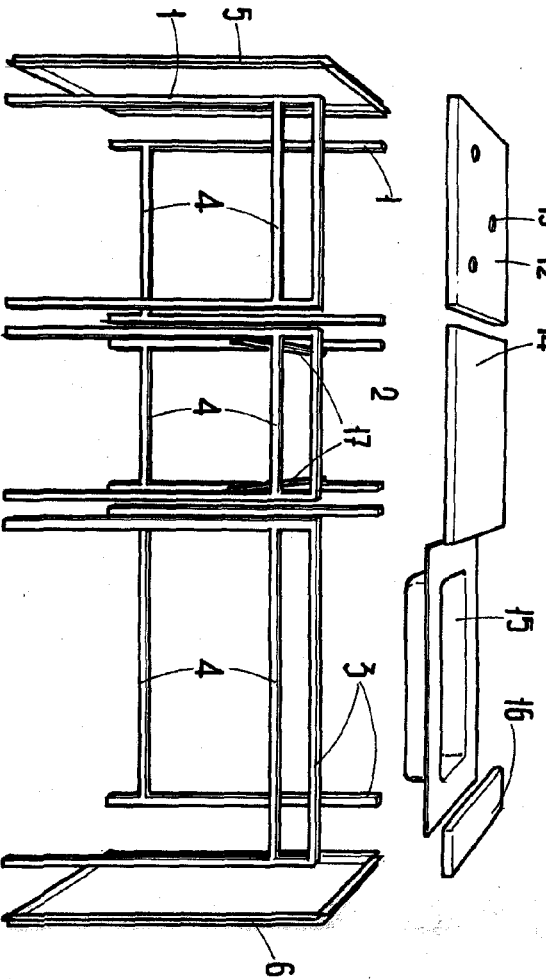
Madrid, 23 de diciembre de 1964

ALFONSO UNGRIA

P.P.

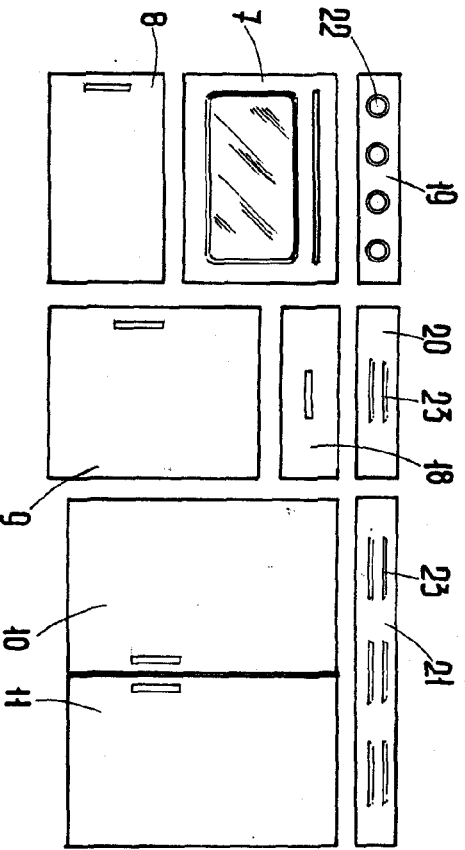
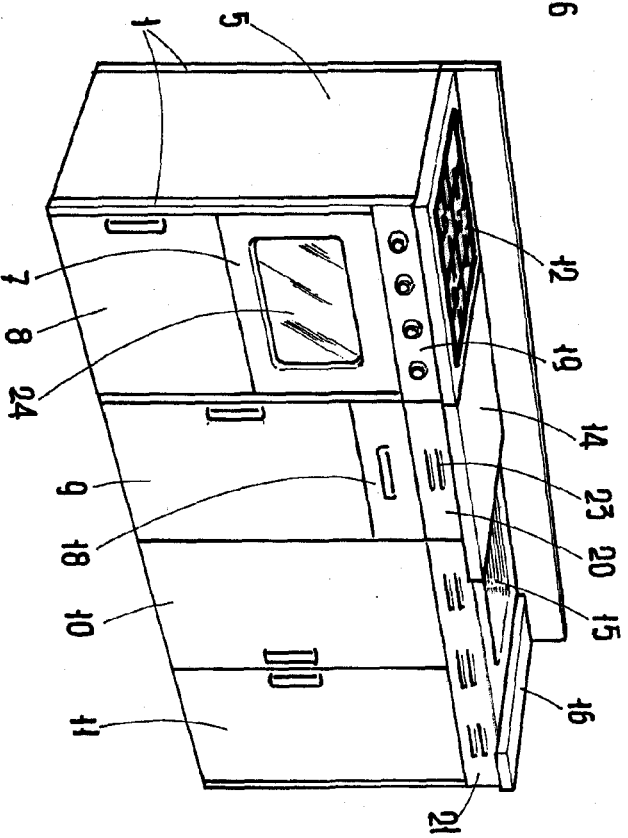
110381

FIGURA 1ª



110381

FIGURA 2ª



ESCALA VARIABLE  
 Madrid, 23 de Diciembre de 1964  
 ALFONSO UNGERIA

