



109728

MEMORIA DESCRIPTIVA

DE

MODELO DE UTILIDAD

EN

ESPAÑA

por veinte años  
a favor de Don Manuel Ramirez Salazar  
de nacionalidad- Española  
domiciliado en MADRID- Ferraz 120  
por " UNA CAFETERA-LECHERA "

---

109728

23



La presente Memoria se refiere, como indica su enunciado, a una cafetera, que simultáneamente sirve como lechera, ya que en un mismo recipiente se ha previsto la doble acepción de ambos ingredientes, a fin de facilitar tanto en los establecimientos del ramo, como en los usos domésticos, el servir café y leche, para las diversas combinaciones entre ambos líquidos, sin necesidad de precisar recipientes distintos para cada uno de ellos.

En la actualidad, en los establecimientos industriales para degustación de infusiones, de café, té, o cualquier otra clase de productos, que generalmente se toman mezclados con leche, han de emplearse dos recipientes distintos para cada uno de los ingredientes, con lo que, se aumenta el número de elementos a llevar por el camarero. Igualmente en los servicios domésticos, el inconveniente que se presenta es similar, al precisar como se ha citado, recipientes diferentes para cada uno de los líquidos, aumentando no sólo el número de elementos a transportar, sino el de recipientes a lavar posteriormente.

Con el objeto de eliminar tales inconvenientes, y lograr un recipiente que simultáneamente consiga el servir el café y la leche, de forma sencilla, cómoda y sin suponer un gasto excesivo, dada la economía de su fabricación y elemental construcción se ha ideado la cafetera-lechera que se cita, la cual, en esencia, está constituida por un recipiente, dividido en dos partes por un tabique central y dotado en cada una de las zonas de su respectiva boca de vaciado, habiéndose previsto una tapa ajustable herméticamente sobre el tabique separador para impedir completamente el posible paso de líquido de uno a otro departamento.

109728



5 Este recipiente está dotado de su correspondiente asa ó mango para empleo cómodo así como es susceptible de ser acoplado a un sistema calefactor eléctrico ó de cualquier otro procedimiento, para obtener directamente la calefacción de los líquidos que contenga el mismo.

10 Por el aludido objeto, se solicita el correspondiente Privilegio de MODELO DE UTILIDAD, conforme y al amparo del vigente Estatuto sobre Propiedad Industrial, a fin de garantizar a favor del recurrente el derecho a la explotación exclusiva del mismo en toda España.

15 A continuación se hará una detallada descripción de la cafetera-lechera que se cita, con referencia a los planos que se acompañan, en los que se representa a simple título de ejemplo, no limitativo, una forma preferente de realización, susceptible de todas aquellas variaciones de detalle que no supongan una alteración fundamental de las características esenciales de la misma.

En dichos planos se ilustra:

20 En la figura 1: Vista de la cafetera, en sección longitudinal según un plano perpendicular al tabique separador de los compartimentos interiores de la misma.

En la figura 2: Vista de la misma en sección longitudinal según un plano coincidente con el tabique separador de los citados compartimentos.

25 En la figura 3: Perspectiva de conjunto de la cafetera-lechera.

30 Según el ejemplo de ejecución representado, la cafetera-lechera que se preconiza, está constituida por un recipiente (1) de forma ligeramente troncocónica con su base mayor como apoyo (2) y cerrada, mientras que la menor que-

109728



5 da abierta, habiéndose previsto en este recipiente, un tabique interior diametralmente dispuesto (3) que divide al recipiente en dos compartimentos interiores, a fin de que en cada uno de ellos pueda ser introducido un líquido distinto.

En el citado recipiente (1), y en cada uno de los compartimentos en que queda dividido, se ha previsto en su boca, una piquera (4 y 5) para salida dirigida del contenido quedando ambas piqueras por tanto, diametralmente opuestas.

10 Sobre la boca abierta del recipiente, existe una tapa (6) que interiormente, presenta una superficie (7) de material elástico para que se acople perfectamente sobre la boca del recipiente, y obture totalmente la boca del mismo, excepto en las piqueras de salida (4 y 5), impidiendo este  
15 ajuste hermético, que los líquidos envasados en cada departamento, puedan trasvasarse de uno a otro, logrando con ello la total independencia de ambos compartimentos.

La citada tapa (6) está dotada de un reborde lateral (7) que monta sobre el del recipiente, y dotado de una zona (8) espoleada, o moleteada, o bien provista de salientes  
20 huecillos para facilitar el acoplamiento de los dedos de la mano, a fin de que la colocación de la misma sea cómoda y sencilla. Este reborde (7) presenta en las zonas correspondientes a las piqueras (4 y 5), unos rebajes (9),  
25 y en puntos diametralmente opuestos entre sí y sobre un diámetro sensiblemente perpendicular al que contiene a dichos rebajes (9), unas ramuras en ángulo (10) para introducción de sendos pivotes (11) previstos en el recipiente, a fin de que por este sistema se logre el acoplamiento de  
30 tapa a recipiente de forma segura y firme.



109728

5 En un punto del lateral del recipiente, que corresponde a la situación del plano del tabique separador (3), y en el exterior del citado recipiente, se ha previsto la sujeción de un asa (12) para manejo del conjunto de forma que por simple torsión de la muñeca del brazo con que se sujeta la cafetera, pueda escanciarse su contenido por una ú otra piquera (4 y 5) en función del sentido de la torsión citada.

10 Organizada de esta forma la cafetera-lechera que se describe en cada uno de los compartimentos en que queda dividida por el tabique (3), se introduce café y leche respectivamente, ó cualquier otra clase de infusión y complemento correspondiente, para de esta forma, una vez asida por el mango (12), servir uno ú otro producto sin más  
15 que emplear la piquera (4) ó la (5) contraria, mediante torsión de la mano que se emplea para la sujeción de dicha cafetera. La hermeticidad que logra la tapa (6) mediante su superficie interior (7) impide que se mezclen los líquidos en el interior de la cafetera, ya que nunca puede  
20 salvar cualquiera de los dos líquidos, la barrera que supone el tabique separador (3).

25 La forma, materiales y dimensiones, podrán ser variables y en general, cuanto sea accesorio y secundario, siempre que no altere cambie ó modifique la esencialidad del objeto que se describe.

Los términos en que queda redactada esta Memoria, son ciertos y fiel reflejo del objeto descrito debiéndose tomar con caracter amplio y nunca en forma limitativa.

N O T A

30 EL MÓDELO DE UTILIDAD que se solicita recaerá sobre



109728

las particularidades características de las siguientes reivindicaciones:

5 1ª.- Una cafetera-lechera, caracterizada por estar constituida por un recipiente en el que se ha previsto un tabique diametral, que divide a su interior en dos compartimentos, presentando cada uno de ellos, en puntos diametralmente opuestos, piqueras de salida, en el borde superior respectivo, a fin de que por simple movimiento de giro en un sentido ú otro del conjunto, pueda obtenerse la salida de uno ú otro líquido introducido en cada uno de los compartimentos.

10 2ª.- Una cafetera-lechera, según reivindicación primera, caracterizada por haberse previsto una tapa, con una superficie de material elástico en contacto con la boca del recipiente, que obtura herméticamente la misma en toda su periferia excepto en las piqueras de salida, así como en el borde superior del tabique separador, con el fin de que sea imposible el paso de líquido de un compartimento al contrario.

15 3ª.- Una cafetera-lechera, según anteriores reivindicaciones caracterizada por el hecho de que la tapa presenta un amplio reborde que monta sobre la boca del recipiente, en cuyo reborde existen rebajes correspondientes a las piqueras de salida de líquidos, y unas ramuras en ángulo para engarse de bayoneta sobre unos pivotes existentes en el recipiente, a fin de proporcionar una forma cómoda y sencilla de acople de la tapa al recipiente.

20 4ª.- Una cafetera-lechera, según reivindicaciones anteriores caracterizada por haberse previsto en el borde de la tapa, un canto de forma adecuada para facilitar la oper

25

30



109728

5 ración de apriete de la misma, y en el recipiente, un asa colocada sobre el plano que contiene al tabique divisor, para que por simple torsión de la mano que lo sostiene pueda obtenerse la salida de los correspondientes líquidos por una ú otra piquera.

5ª.- " UNA CAFETERA-LECHERA "

Todo conforme se describe en la memoria que antecede se ilustra como ejemplo de ejecución en los planos unidos a ella y se reivindica en su Nota.

10 Esta memoria consta de siete hojas foliadas y escritas a máquina por una sola cara y planos que la acompañan.

Madrid, 23 de Noviembre de 1.964

MANUEL RAMIREZ SALAZAR.

R. A.

ERNESTO BOTELLA MONTOYA



100728

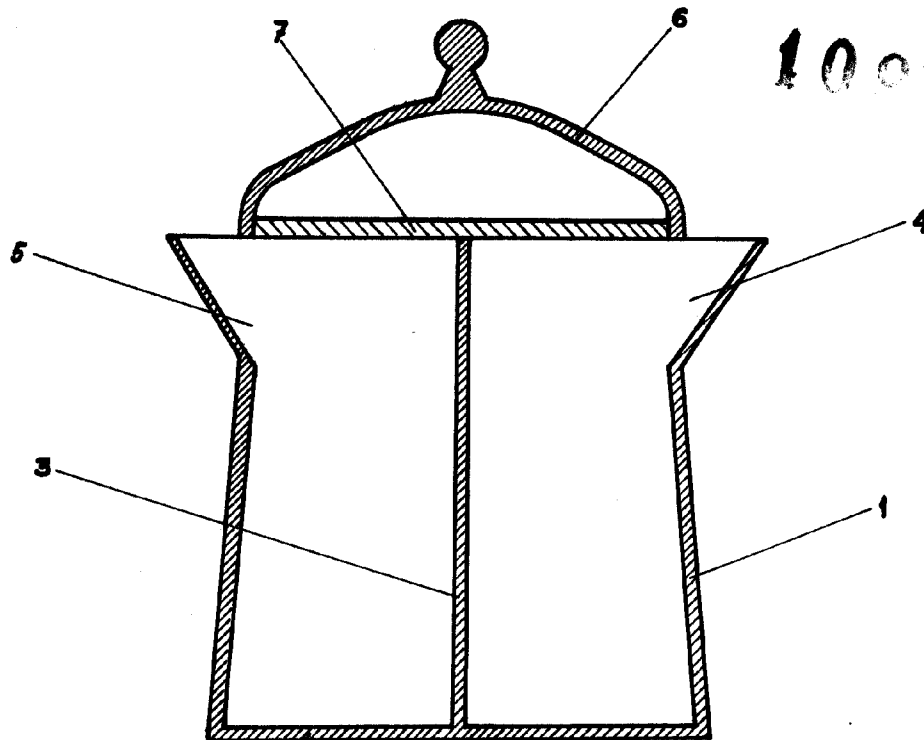


FIG. 1

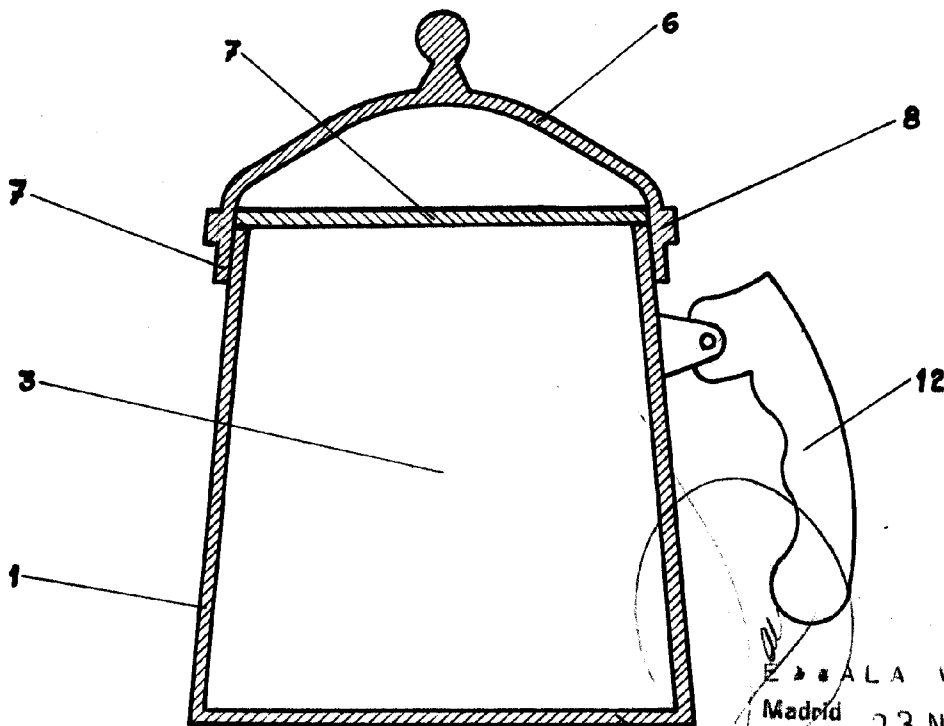


FIG. 2

ESCALA VARIABLE  
Madrid 23 NOV. 1963  
P. A.

2 ERNESTO SOLÍS MONTAÑA



100728

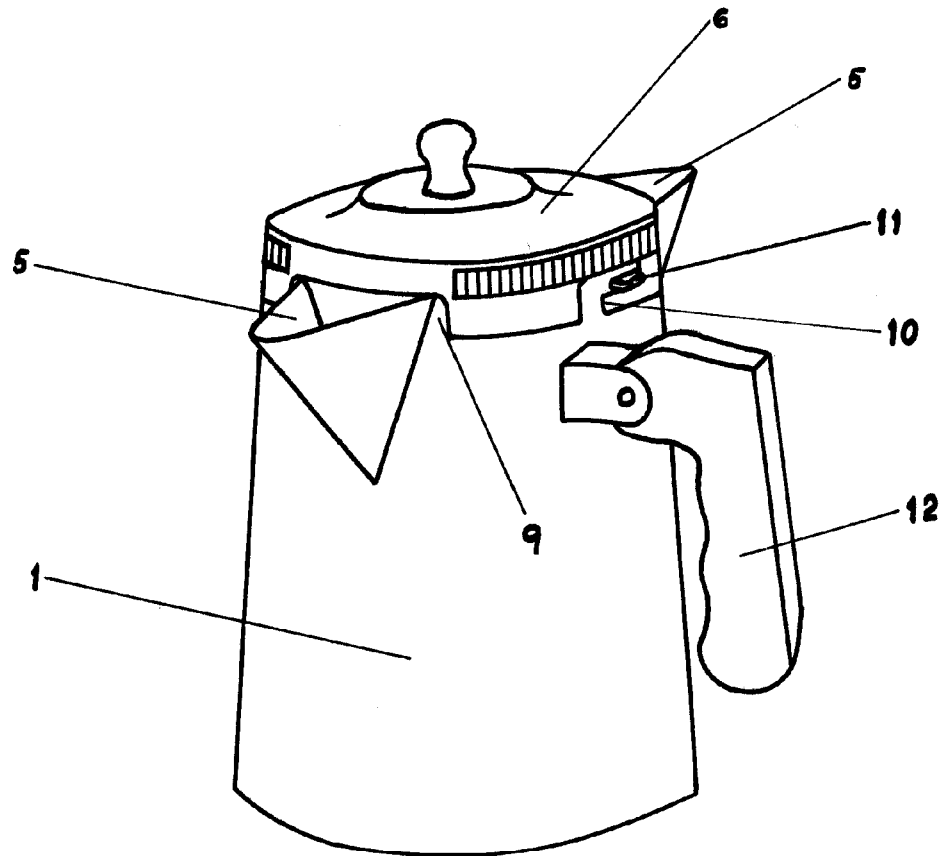


FIG. 3

ERNESTO BOTELLA MONTIOLA  
Madrid 23 NOV. 1963  
P.F.