



109144

109144

MEMORIA DESCRIPTIVA

que se acompaña a la solicitud de un

MODELO DE UTILIDAD

por VEINTE AÑOS en ESPAÑA, por " RE-
PIE PARA TONELES DECORATIVOS "

a favor de

D. JOSE MARIA MARTINEZ MARZAL, de na
cionalidad española, domiciliado en-
MASANASA (Valencia), Calle de Valen-
cia, número 19.-



5 La invención a que se refiere la presente Memoria constituye una novedad industrial con características y ventajas que la hacen merecedora del privilegio de explotación exclusiva que por ella se solicita, de acuerdo con las prescripciones del Estatuto vigente sobre Propiedad Industrial de fecha 26 de Julio de 1.929, texto refundido, publicado el 30 de abril de 1.930.

10 Como es sabido, los toneles decorativos en general comprenden un repié de soporte que, generalmente, se halla constituido por dos piezas constitutivas respectivamente, del frente y del trasero del repié, dispuestas en combinación con dos travesaños que enlazan a las primeras.

15 En la disposición más simple, el frente y el trasero del repié se hallan rígidamente unidos a los travesaños que se combinan con los primeros. Esta circunstancia ofrece un inconveniente fundamental, en particular al estar proyectada la fabricación de dichos elementos decorativos hacia la exportación, en virtud del espacio que cada unidad de repié ocupa en el medio de transporte.

20 Pero, de otra parte, la fabricación de un repié que comprende un ensamble rígido entre sus elementos componentes, puede considerarse compleja en virtud de que los dispendios de tiempo, energía y mano de obra que, habitualmente, lleva implícitos la ensambladura de dichos elementos, convierten en abusiva la cotización de dichos cuerpos decorativos en el mercado.

25 Ahora, el repié para toneles decorativos que se propone, resuelve de una forma efectiva aquellos problemas mediante una organización sencilla y económica. Tiene por finalidad hacer más fácil y cómodo el montaje entre sus ele

30



mentos, facilitando simultáneamente su transporte mediante una nueva constitución de fabricación simplificada.

35

Al efecto, el repié en cuestión viene caracterizado porque los travesaños que comprende son precisamente independientes de las piezas constitutivas del frente y del trasero del repié, teniendo practicadas estas dos piezas -- taladros enfrentados en los cuales se introducen los extremos de aquellos travesaños.

40

Entretanto, dichos extremos de los travesaños sobresalen por fuera de los taladros de aquellas otras piezas, presentando en estas zonas sobresalientes sendos orificios en los cuales se insertan unas cuñas que establecen la unión entre dichos travesaños y el frente y el trasero del repié.

45

Para ayudar a la comprensión de la idea expuesta, se ha confeccionado a título explicativo y sin carácter restrictivo alguno, una lámina de dibujos. Ilustra la presente Memoria como un ejemplo de realización del objeto que nos ocupa.

50

La figura 1ª, nos ofrece una vista en planta superior del repié para toneles decorativos. Como puede observarse, está constituido mediante dos piezas -1- y -2- constitutivas respectivamente, del frente y del trasero del repié, las cuales se hallan dispuestas en combinación con sendos travesaños -3- y -4- que son sustancialmente independientes de las aludidas piezas -1- y -2-. Estas piezas tienen practicados taladros enfrentados en los cuales se introducen los extremos -5- de aquellos travesaños -3- y -4-, cuyos extremos sobresalen por fuera de los taladros de las piezas -1- y -2-. En estas zonas sobresalientes, los trave-

55

60



saños -5- presentan sendos orificios de referencia -6-.

65

La figura 2ª, corresponde a una vista en alzado -
frontal del propio repié para toneles decorativos. Como pue
de observarse, en la pieza -1- constitutiva del frente del -
repié se muestran introducidos los extremos -5- de los tra-
vesaños -3- y -4- quedando fijados estos travesaños a la re
petida pieza con la colaboración de sendas cuñas -7- que es
tablecen la unión entre aquellos travesaños -3- y -4- y las
piezas -1- y -2- constitutivas del frente y del trasero del
repié.

70

75

Finalmente la figura 3ª, corresponde a una vista-
seccionada del aludido repié para toneles. Se aprecia aquí,
si cabe con mayor claridad, la disposición de las cuñas -7-
en los orificios previstos en la extremidad -5- de uno de -
los travesaños -3- que comprende el tonel, de tal manera --
que basta la extracción de dichas cuñas -7- de los corres -
pondientes orificios de anclaje, para que los travesaños --
-3- y -4- se desacoplen de las piezas -1- y -2- constituti-
vas del frente y del trasero del repié, con lo cual queda -
completamente desmontado este último.

80

85

En el campo industrial, la realización del repié-
descrito, ofrece una serie de importantes ventajas. En efec
to, su constitución a base de elementos independientes en -
tre sí, no solo simplifica la fabricación del repié, si que
también facilita el transporte de este último al quedar de-
sacoplado a partir de una operación fácil y cómoda, con la-
particularidad de que las propias cuñas que establecen la -
unión entre los órganos del aludido repié, actúan simultá -
neamente como elemento decorativo del mismo; cualidades, en
síntesis, que confieren al Modelo solicitado una utilidad -

90

109144



práctica singular por el beneficio o efecto nuevo que aporta a la función a que se destina.

95

Hecha la descripción precedente, es necesario añadir que los detalles de realización de la idea expuesta pueden variar sin que por ello cambie la esencia de la invención que es la que se desprende de los párrafos que anteceden y lo que se reivindica en la siguiente

N O T A

100

En resumen: El Modelo de Utilidad que se solicita ha de recaer sobre las reivindicaciones siguientes:

105

1ª.- REPIE PARA TONELES DECORATIVOS, esencialmente caracterizado porque los travesaños que comprende son precisamente independientes de las piezas constitutivas del frente y del trasero del repié, teniendo practicadas estas dos piezas taladros enfrentados en los cuales se introducen los extremos de aquellos travesaños, y porque dichos extremos de los travesaños sobresalen por fuera de los taladros de aquellas otras piezas, presentando en estas zonas sobresalientes sendos orificios en los cuales se insertan unas cuñas que establecen la unión entre dichos travesaños y el frente y el trasero del repié.

110

2ª.- Se reivindica por último, como objeto sobre el que ha de recaer el Modelo de Utilidad que se solicita, " REPIE PARA TONELES DECORATIVOS ".

115


Todo tal y como queda descrito y reivindicado en la presente Memoria que consta de cinco hojas escritas a máquina por una sola cara y dibujos que se acompañan.

Madrid, 27 de Octubre de 1.964

ALFONSO UNGRIA

RP. 

120



100444

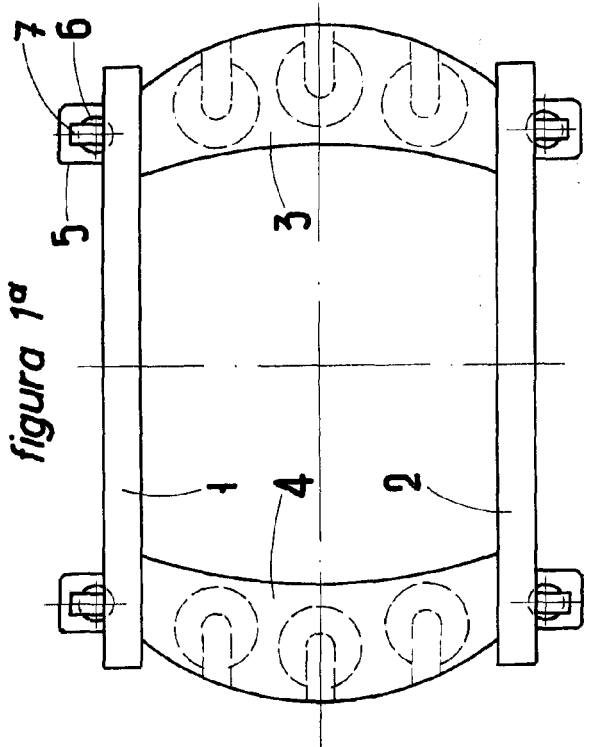


figura 1ª

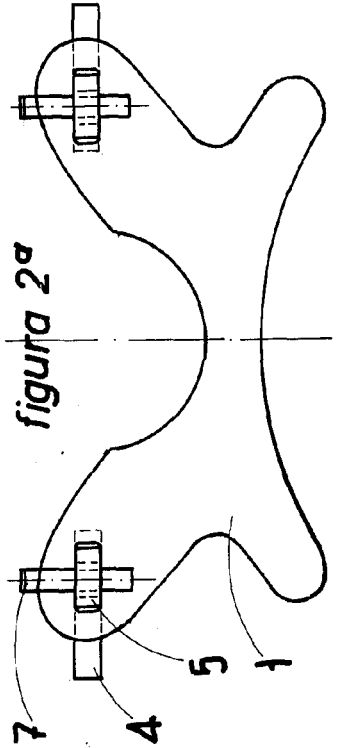
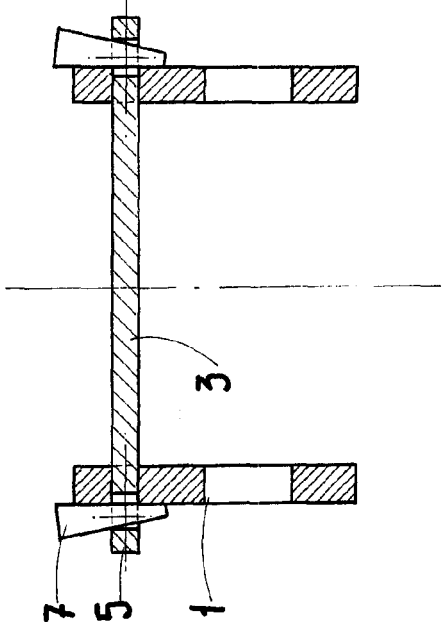


figura 2ª

figura 3ª



ESCALA VARIABLE
de 0,25 a 10
ALFONSO UNGRIA
P.P.
Madrid, de 196