

E. O.



109008

PATENTE  
DE  
REGISTRO DE MODELO DE UTILIDAD

por "Un estuche montable y plegable de material laminar  
para alojar ampollas" - - - - -

a favor de: LABORATORIOS EUGENE, Sociedad Anónima, de nacionalidad española, domiciliada en BARCELONA, calle Castañer, nº 31.

MEMORIA DESCRIPTIVA

La presente memoria descriptiva se refiere al registro de un modelo de utilidad cuyo objeto es un estuche montable y plegable de material laminar, generalmente de cartón, constituido de una pieza que por dobladura forma la envoltura contenedora de otra pieza interior de configuración apropiada para sostener perfectamente seguras unas ampollas contenedoras de productos, especialmente productos de perfumería y de tocador, de manera que cuando el estuche está desdoblado o abierto tales ampollas quedan totalmente visibles y fácilmente quitables y cuando está doblado o cerrado quedan preservadas de todo peligro de rotura por acciones ejercidas exteriormente sobre el propio estuche.



5        Está caracterizado el estuche de cartón que se registra como modelo de utilidad por el hecho de tener un cuerpo envolvente formado por doblado de una hoja configurada de manera que presenta una zona central rectangular dividida, por tres huellas o líneas de dobladura, en cuatro partes, tres de las cuales forman la cara de fondo y las caras laterales y la restante forman una pestaña para la unión y cierre del estuche, dos zonas laterales que se extienden por cada lado de la cara de fondo, desde una línea de dobladura, simétricas y opuestamente dirigidas formando respectivamente la cara anterior y la cara posterior del estuche, y unas pestañas que se extienden, a partir de líneas de dobladura, por el borde, excepto el correspondiente a la pestaña de unión y cierre y al extremo opuesto de ésta.

15        En la cara de fondo de dicho cuerpo, unida o apoyada en la misma, figura la pieza que forma el sustentáculo de las ampollas, constituida por una base, correspondiente con dicha cara de fondo, desde la cual en uno de sus extremos se alza una pared provista de aberturas que ejercen de receptáculo de las extremidades de las ampollas, y hacia el extremo opuesto una pared recortada presentando puntos de apoyo para las extremidades opuestas de éstas.

25        El estuche se monta doblando la hoja de manera que la pieza sustentáculo de las ampollas queda ajustadamente contenida y envuelta por el mismo, para lo cual sirven como puntos de ajuste de la hoja la base y por lo menos una de las paredes verticales de dicha pieza sustentáculo.

La descripción de un caso de ejecución práctica de un estuche de acuerdo con el modelo es lo que mejor permitirá ha-



cerse cargo de la esencialidad de este último y por ello se lleva minuciosamente a cabo a continuación la del que está representado a título de ejemplo en el dibujo adjunto mediante la cual se demuestra perfectamente la constitución de las dos piezas, envolvente y sustentáculo, y los pasos del armado y cierre del estuche.

En la figura 1 del dibujo está representado el estuche dado como ejemplo con el cuerpo desplegado mostrando la pieza sustentáculo de las ampollas; en la figura 2 se representa en una fase de cierre y en la figura 3 ya totalmente cerrado.

Como puede apreciarse con claridad en la figura 1 el cuerpo del estuche lo forma una pieza laminar que presenta una zona central rectangular dividida por huellas o líneas de dobladura en cuatro partes 1, 2, 3 y 4, de las cuales la 1 y 2 deben constituir las dos caras laterales, la 3 debe constituir la cara de fondo, y la 4 una pestaña que cierra el estuche; de esta zona central y partiendo de la parte 3 o cara de fondo se extiende la pieza laminar en dos partes triangulares idénticas y opuestas 5 y 6 que deben constituir respectivamente la cara anterior y posterior del estuche y unas pestañas 7, 8, 9 y 10 unidas asimismo integralmente al cuerpo por líneas de dobladura y factibles de doblarse aportan superficies de ajuste y apoyo y una disposición que permite la fijación de la pestaña 4 cuando el estuche está totalmente plegado ejecutando con ello el cierre de éste.

La pieza interior o sustentáculo comprende una base 11

69 OCT



igual a la cara 3, y dos paredes 12 y 13 que se extienden perpendicularmente a dicha base, siendo la pared 12 triangular con superficie idéntica en tamaño y forma a la de la cara 6 del cuerpo del estuche y presentando en su parte  
5 interna unas aberturas para el ajuste de las extremidades inferiores de las ampollas 14, y la pared 13 teniendo una configuración que presenta unos entrantes que forman apoyo a las extremidades superiores de tales ampollas.

Para montar el estuche cerrándolo, basta doblar su  
10 cuerpo laminar por las líneas de dobladura, como se muestra en la figura 2, de manera que todas las partes se cierren sobre la pieza sustentáculo y luego introducir la pestaña 4 por los pliegues 15 y 16 formados por las pestañas 8 y 10 adyacentes a la cara 1 y esta cara, haciéndola deslizar  
15 entre los mismos hasta conseguir el cierre total, tal como se muestra en la figura 3.

Los estuches fabricados de acuerdo con el modelo se destinan especialmente a contener ampollas con productos de perfumería, cosmética y tocador, no obstante son facti-  
20 bles de emplearse para contener otros artículos y productos.

Podrán ser variables sin que se altere la esencialidad del modelo la calidad y grueso del cartón empleado en la fabricación de los estuches o de cualquier sucedáneo del mismo que pueda considerarse prácticamente como él en cuanto a la facultad de ser cortado y doblado sin peligro de ro-  
25 tura, igual que pueden ser variables los acabados e impresiones y decoraciones que la hoja de cartón o los estuches fabricados pueden recibir u ostentar, el número de ampollas a contener, la forma exterior que el cuerpo envolvente pre-



sente y cuantas circunstancias semejantemente secundarias respecto a la idea constitucional de tales estuches, puedan concurrir en ellos sin alterar la esencialidad del modelo.

N O T A

5 Por la patente de registro de modelo de utilidad a que se refiere la presente memoria descriptiva se REIVINDICA la propiedad y la explotación exclusiva de:

10 1.- Un estuche montable y plegable de material laminar para alojar ampollas, caracterizado por estar constituido de dos piezas una pieza que comprende una base y unas paredes perpendiculares a ésta de las cuales una a lo menos tiene la forma y tamaño de la sección transversal del estuche cerrado y están provistas de partes adecuadas para sostener las ampollas, y otra pieza laminar, que constituye el

15 cuerpo envolvente o contenedor, que comprende una zona central rectangular dividida por tres líneas de dobladura en cuatro partes, tres de éstas forman respectivamente la cara de fondo donde se apoya o fija la base de la primera pieza y las dos caras laterales del cuerpo envolvente una

20 vez montado y la restante forma una pestaña para la unión y cierre del mismo, dos zonas laterales que se extienden a cada lado de la cara de fondo simétrica y opuestamente dirigidas formando respectivamente la cara anterior y posterior del cuerpo montado, y unas pestañas que se extienden

25 por el borde y que constituyen superficies de ajuste y apoyo del cuerpo envolvente sobre la primera pieza en el

29 OCT



109008

- 6 -

montaje de éste y una disposición que permite la fijación de la pestaña de cierre.

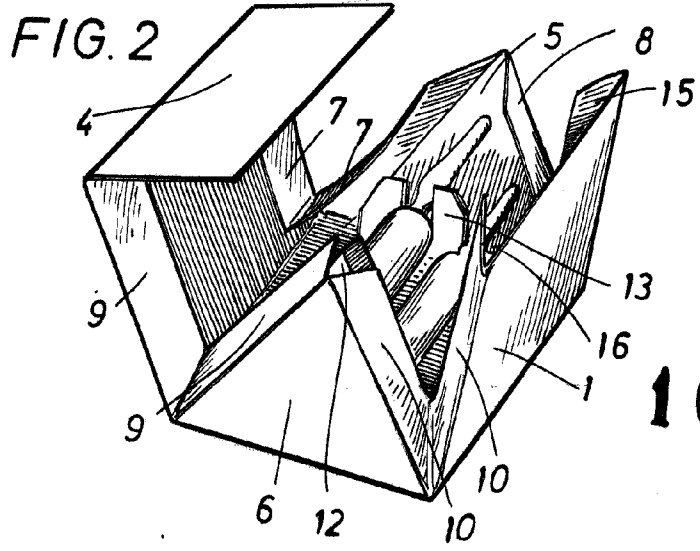
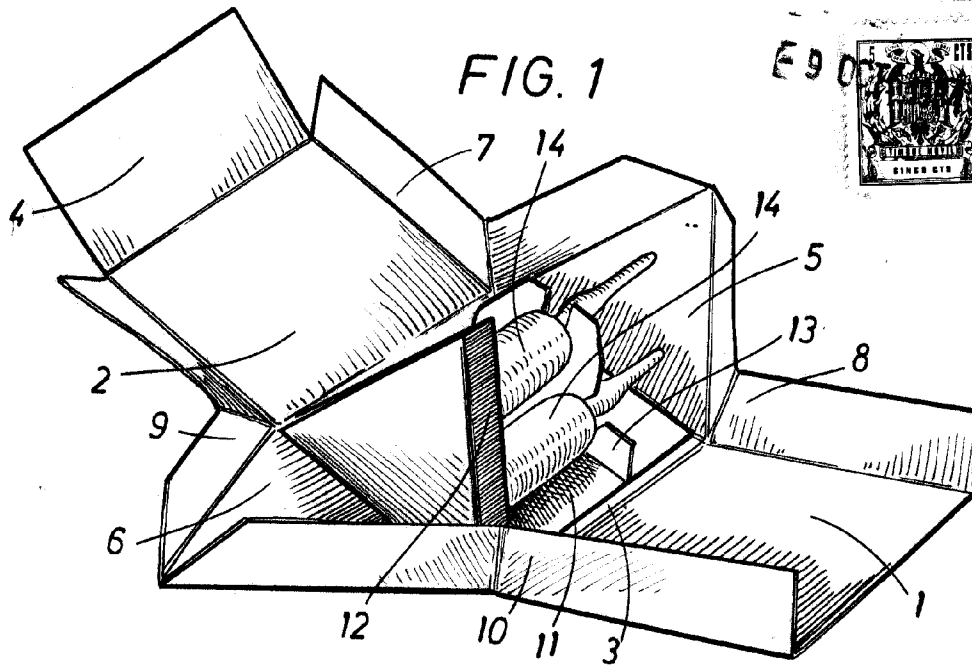
2.- "Un estuche montable y plegable de material laminar para alojar ampollas".

Consta la presente memoria descriptiva de seis hojas foliadas, escritas por una sola cara.

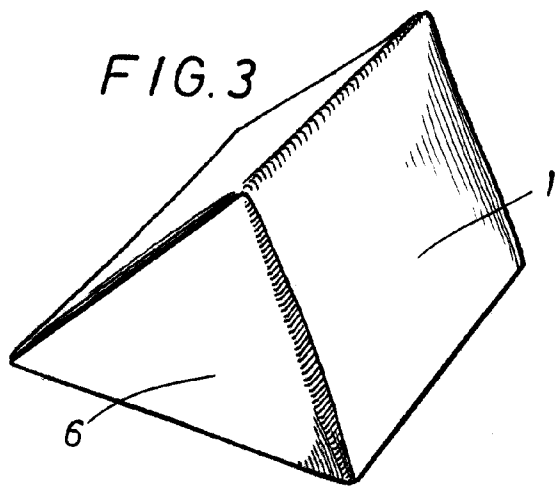
Barcelona, 9 de Octubre de 1964.

P. p. de: LABORATORIOS EUGENE, Sociedad Anónima,

J. BONET DEL RÍO  
P. P.



109008



ESCALA VARIABLE  
Barcelona 9 OCT 1964  
E. EUGENE S.A.

ESCALA VARIABLE.