

108895

108895



MEMORIA DESCRIPTIVA

correspondiente a un MODELO DE UTILIDAD, que por un periodo de veinte años, para toda España, se solicita a favor de: Don IGNACIO ROTACHE CHALBAUD, de nacionalidad española, con domicilio en HERNANI (Guipuzcoa), Puerto nº 23.

por: CABINA TELEFONICA INSONORIZADA.

=====

El presente Modelo de Utilidad tiene por objeto la protección en España de un nuevo tipo de cabina telefónica insonorizada, cuya finalidad, como puede comprenderse es la de amortiguar los ruidos exteriores al interior de la cabina y por el contrario la salida del sonido de la voz del que habla.

Se parte para ello de la base de unas paredes exteriores que reflejan las ondas del sonido exterior y un sistema absorbente en sus paredes interiores, lo que unido a la forma de la cabina, permite alcanzar plenamente el fin



108895

perseguido.

Para una mayor claridad en la descripción haremos ésta con referencia al plano que unido a la Memoria se acompaña.

15 Está constituida por un cuerpo de planta en forma exagonal de lados desiguales (Fig. 1), de manera que su parte posterior sea un lado pequeño, y cerrando con dos lados laterales largos que hacen un ángulo de 45°, de forma que adosado uno a otro puedan acoplarse al ángulo interior de una habitación de 90°.

20 Estos dos laterales van complementados con dos lados mas para formar el exágono (Fig. 2); estos lados son cortos y dejan en su centro el sexto lado abierto que constituye la puerta de la cabina.

25 La parte superior va cubierta formando el techo de la cabina y en su interior presenta una repisa para la colocación del aparato telefónico.

30 Este cuerpo que constituye la cabina puede estar sujeto, bien colgado de la pared, bien sujeto por las partes adecuadas para constituir un grupo de cabinas (en círculo, en medio punto, etc. etc.) e igualmente, pueden llevar una especie de tripode, amodo de prolongación de la cabina hasta el suelo, para formar una garita completa, totalmente revestida del mismo material insonorizador, o bien solamente el tripode sin recubrir (Figs. 3, 4 y 5).

35 Como anteriormente se indica, dentro de las características expuestas, las cabinas pueden adoptar diversas disposiciones de emplazamiento, según la conveniencia y capacidad del local en que se instalen.

40 Lo expuesto, puede ser objeto de modificaciones



de detalle siempre que las mismas no alteren las características del modelo, por lo que la representación gráfica, debe entenderse a título de ejemplo y sin alcance limitativo alguno.

45

N O T A

Descrito que queda el Modelo de Utilidad se considera que su objeto debe de recaer sobre las siguientes

R E I V I N D I C A C I O N E S

50 1ª.- CABINA TELEFONICA INSONORIZADA, caracterizada por constituir la un cuerpo de planta exagonal, de forma que su parte posterior está constituida por un frente de menores dimensiones, cerrando con dos laterales largos que hacen un ángulo de 45º, permitiendo que adosado uno a otro puedan acoplarse al ángulo interior de una habitación de 90º.

55 2ª.- CABINA TELEFONICA INSONORIZADA, según reivindicación 1ª, caracterizada porque dichos dos laterales van complementados con dos lados mas, mas cortos, dejando en su centro el sexto lado abierto, para constituir la puerta de la cabina.

60 3ª.- CABINA TELEFONICA INSONORIZADA, según reivindicaciones anteriores, caracterizada por estar cerrada en su parte superior por medio de una plancha exagonal, y en interior, llevar acoplada una repisa, como soporte del aparato telefónico.

65 4ª.- CABINA TELEFONICA INSONORIZADA, según reivindicaciones anteriores, caracterizada por un soporte en forma de tripode adaptable al cuerpo de cabina, ya descrito, para constituir una especie de garita.

5ª.- CABINA TELEFONICA INSONORIZADA.

70 Tal y como queda descrito en la presente Memoria

- 4 - 108895 16



Descriptiva que consta de cuatro hojas, escritas a maquina por una sola de sus caras, foliadas y numeradas, y de una hoja de dibujos.

Madrid, 16 de Octubre de 1.964

JUAN P. VALLE
R.R.

Fig. 1

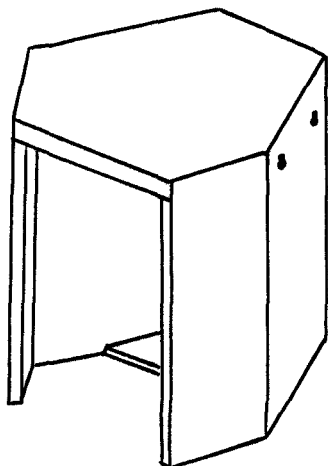



Fig. 2



108895

Fig. 3

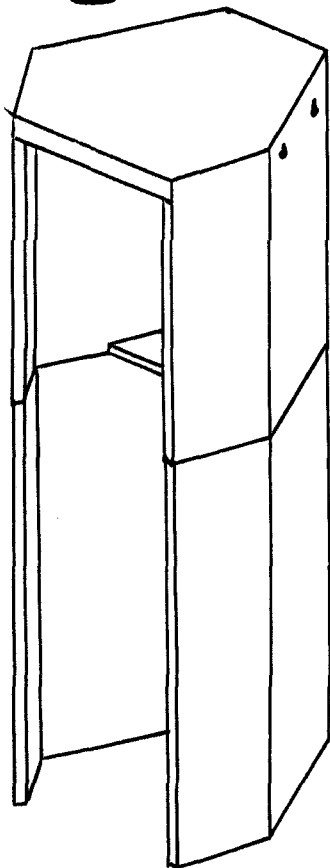


Fig. 4

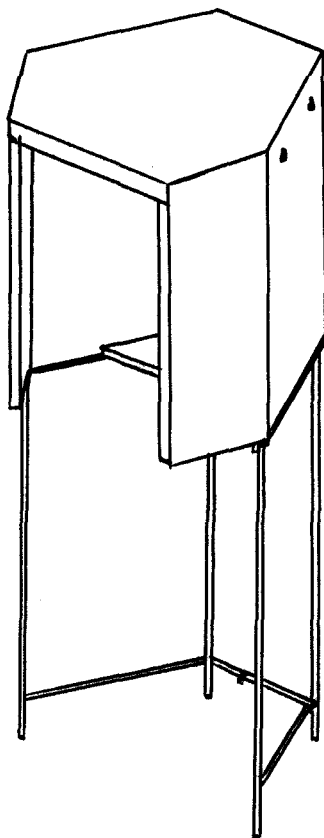
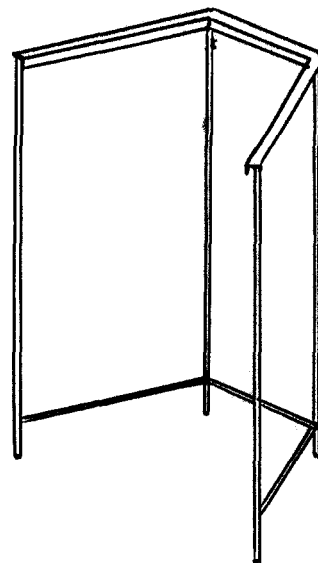


Fig. 5



Escala variable
Madrid:

16 OCT. 1964
JUAN DEL VALLE
P.R.

[Handwritten signature]