

108836

25 SEP



M O D E L O
D E
U T I L I D A D

a favor de Don Mario PUJOL ESPAU, de nacionalidad española,
residente en San Quirico de Tarrasa (Barcelona), Calle
San Pedro, 29, por "CENICERO".

- . -

MEMORIA DESCRIPTIVA

5. La presente invención se refiere a un cenicero,
especialmente apto para ser acoplado a automóviles, que
se caracteriza por ser de sólida construcción, esmerado
acabado y buenos resultados, por lo que se halla en un
plano de superioridad respecto a sus similares.

10. Concurriendo a todo ello, el cenicero de que
se trata consiste, en líneas generales, en un receptácu-
lo laminar prismático para los residuos de los cigarrillos,
provisto de un orificio superior para la introducción
de los mismos y montado amoviblemente, en disposición

108836

25 SEP



5. elástica, en el interior de una caja abierta por una de sus caras, por la que es susceptible de sobresalir basculablemente por accionamiento manual dicho receptáculo, llevando fijada tal caja en su cara abierta un reborde dirigido hacia el exterior a modo de marco, apoyable en una pared, que, en la carrocería del vehículo, posee una abertura a través de la que es insertable y acoplable la citada caja por medio de lengüetas elásticas sobresalientes de las paredes externas de la misma.

10. Para el montaje amovible, elástico y basculante del receptáculo, a la base posterior del mismo está fijado uno de los extremos de un muelle laminar doblado hacia delante, que, por la extremidad opuesta, descansa en una pestaña formada en el borde que, en el marco, es adyacente a la cara abierta del propio receptáculo.

15. En la realización preferida de la invención, el marco tiene en el borde opuesto al de articulación del receptáculo, una uña con la que tropieza el borde posterior de un rehundido cóncavo formado en la pared superior de dicho receptáculo para limitar la posición saliente de éste.

20. En la pared superior del receptáculo están formados dos encajes extremos y unos patines de fricción para sendas pestañas que el marco posee en su borde adyacente a la cara abierta de la caja, a fin de retener el receptáculo en las posiciones cerrada y abierta.

25. La pared frontal del receptáculo sobresale del contorno correspondiente del marco determinando superior-

108836

25 SEP 19



mente un asidero abatible sobre dicho marco.

Los dibujos adjuntos muestran, a título de ejemplo, no limitativo del alcance de la presente invención, una forma preferida de llevarla a la práctica, en representación esquemática.

5.

En dichos dibujos, la figura 1 es una perspectiva que ilustra, por separado, el receptáculo y la caja; la figura 2 muestra el cenicero cerrado, según un alzado en el que la caja aparece en sección por el plano II-II de la figura anterior, y la figura 3 constituye un alzado que representa el cenicero abierto, con la caja seccionada por el plano III-III de la figura 1, y con el receptáculo en sección convencional.

10.

15.

Según la representación de los dibujos, el cenicero objeto de este modelo de utilidad comporta una caja prismática laminar -1-, abierta por una de sus caras, al borde de la cual halla debidamente unido un reborde -2- a modo de marco, poseedor en su borde adyacente a dicha cara abierta de unas pestañas -3-, de una uña -4- y de unos topes -5-.

20.

25.

La citada caja es insertable en una pared de la carrocería de un automóvil, a través de una abertura, en la que son introducibles, al mismo tiempo, unos muelles laminares -6-, que determinan el acoplamiento elástico de la caja y de su marco en dicha pared, en la que tal marco descansa.

En el interior de la caja -1- está montado amoviblemente y en disposición elástica basculante, como se

108836

25 SEP. 19



5. indicará un receptáculo laminar prismático -7-, dotado de un orificio superior -8- para la introducción de los residuos de los cigarrillos, previo su apagado por fricción de su punta contra los bordes de una perforación -9- formada en puente -9a-, contiguo a uno de los extremos de dicho orificio.

10. Dicho montaje amovible, elástico y basculante del receptáculo -7- tiene efecto mediante un muelle laminar doblado en ángulo, que, por una de sus ramas -10-, está unido, con ayuda de un remache o equivalente -11-, a la zona postero-inferior del propio receptáculo, mientras que por la extremidad de su otra rama -12- descansa en las pestañas -3-. Este muelle laminar, al permitir la amovilidad del receptáculo, hace posible su fácil limpieza. Al mismo tiempo, confiere al receptáculo su calidad de basculante, a fin de ocultarlo en la caja -1- y de hacerlo sobresalir de la misma, lo que se lleva a cabo .

15. asiendo la zona superior -13- de una pared -14-, que ,en el frente del receptáculo, sobresale de las demás.

20. El receptáculo tiene superiormente una abertura -15- con un borde posterior -16-, susceptible de tropezar con la uña -4- y limitar la posición sobresaliente del receptáculo en cuestión, que posee dos entrantes extremos -17-, en los que encajan las pestañas -15- al ser oculto el receptáculo en la caja -1-, en cuya posición, las zonas que, en la pared frontal -14-, sobresalen de las otras, quedan abatidas sobre el marco -2-, procurando todo ello el perfecto cierre del cenicero.

25.

108836

25 SEP



5. Como es de ver, el presente cenicero ha sido diseñado de manera muy racional, que lo hace apto para cumplir muy eficientemente su misión. A pesar de ello, no es de constitución complicada, lo que permite su rápida fabricación y el obtenerla a bajo coste.

Serán independientes del objeto de la invención los detalles y características accesorias empleadas en su puesta en práctica y, en general, cuanto no altere la esencialidad de las siguientes reivindicaciones.

- . -

NOTA

10. Se reivindica como objeto del presente modelo de utilidad:

15. 1. Cenicero, del tipo particularmente empleado en automóviles, caracterizado esencialmente por estar constituido por un receptáculo laminar prismático para los residuos de los cigarrillos, provisto de un orificio superior para la introducción de los mismos y montado amoviblemente, en disposición elástica, en el interior de una caja abierta por una de sus caras, por la que es susceptible de sobresalir basculablemente por accionamiento manual dicho receptáculo, cuya caja lleva fijada en tal cara abierta un reborde dirigido hacia el exterior a modo de marco, apoyable en una pared que, en la carrocería del vehículo, posee una abertura a través de la que es

20.

108836

25 SEP.



insertable y acoplable dicha caja por medio de lengüetas de elásticas sobresaliente de las paredes externas la misma.

5. 2. Cenicero, de acuerdo con la reivindicación anterior, caracterizado esencialmente por el hecho de que para el montaje amovible, elástico y basculante del receptáculo, a la base posterior del mismo está fijado uno de los extremos de un muelle laminar doblado hacia delante y que, por la extremidad opuesta, descansa en una pestaña formada en el borde que, en el marco, es adyacente a la cara abierta del propio receptáculo.

10. 3. Cenicero, de acuerdo con la reivindicación 1, caracterizado esencialmente por el hecho de que el marco tiene en el borde opuesto al de articulación del receptáculo una uña, con la que tropieza el borde posterior de un rehundido cóncavo formado en la pared superior de dicho receptáculo para limitar la posición saliente de éste.

15. 4. Cenicero, de acuerdo con la reivindicación 1, caracterizado esencialmente por el hecho de que en la pared superior del receptáculo están formados dos encajes extremos y unos patines de fricción para sendas pestañas que el marco posee en su borde adyacente a la cara abierta de la caja, para mantener cerrado dicho receptáculo.

20. 5. Cenicero, de acuerdo con la reivindicación 1, caracterizado esencialmente por el hecho de que la pared frontal del receptáculo sobresale del contorno correspondiente del marco determinando superiormente un asidero abatible sobre dicho marco.

25. 6. Cenicero.

108836 25 SEP.



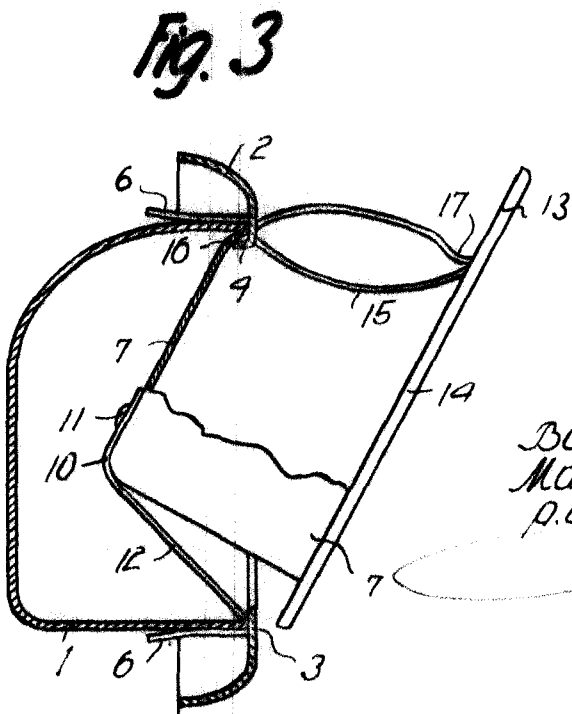
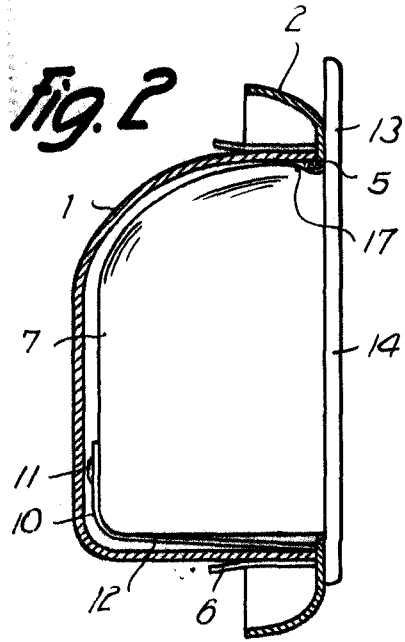
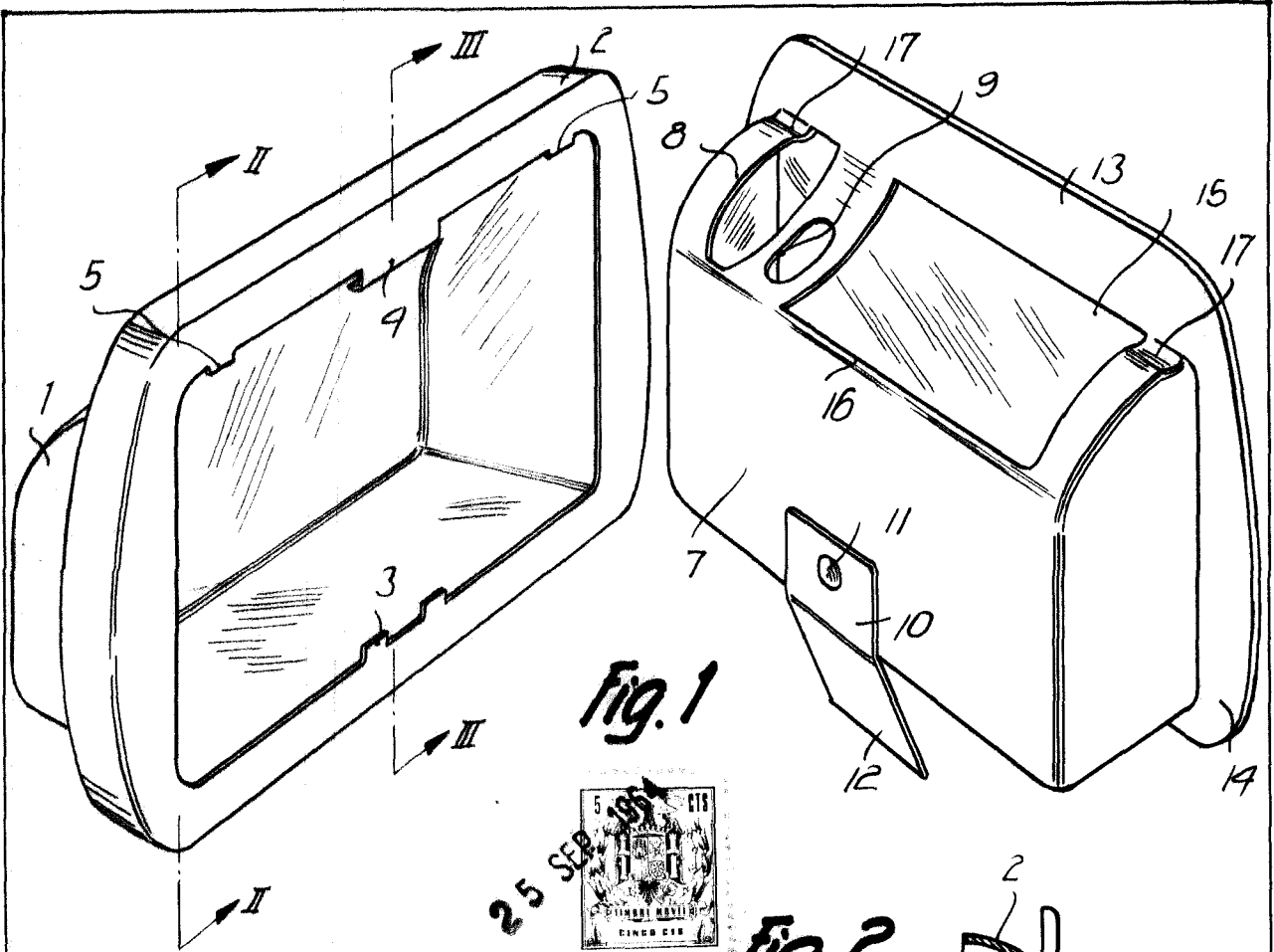
La presente memoria consta de siete hojas foliadas escritas a máquina por una sola cara.

Barcelona, 25 de septiembre de 1964.

Mario PUJOL ESPAU

p.a.

V. PONTI



Barcelona, 25 SEP 1964
 Mario Pujol Espau
 p.a. I. PONTI
 P.P.

11575