



108755

MEMORIA DESCRIPTIVA

que se acompaña a la solicitud de

UN MODELO DE UTILIDAD

a favor de Don Ignacio ZALDUA Ugartemendia, de nacionalidad española, residente en BEASAIN (Guipúzcoa), Avda. Navarra - número 43,

por

"UNA DUCHA PERFECCIONADA PARA USOS INDUSTRIALES"

=====

La presente descripción se refiere, a una ducha de especial aplicación para usos industriales y preferentemente para talleres o almacenes de reducidas proporciones, consistiendo en una cabina amovible provista de sus propios medios de cierre y almacenamiento de ropas.



En muchos locales industriales de capacidad reducida, se encuentran dificultades para la instalación de las preceptivas duchas, además de los gastos que supone la realización de obras de albañilería que, por las necesidades de la instalación han de quedar perfectamente terminadas para alcanzar un mínimo de higiene.

La esencialidad del modelo que se preconiza, consiste precisamente en una cabina transportable, receptora del suministro de agua a través de canalizaciones exteriores y provista en su fondo de un drenaje susceptible de ser acometido a cualquier tubería de eliminación, presentando la misma cabina, en uno de sus laterales, un cuerpo de armario destinado a la recepción de las ropas y enseres del usuario, con protección para las salpicaduras mediante una puertecilla que en su apertura no dificulta los movimientos normales. Asimismo, la cabina dispone de una puerta de acceso dotada de los correspondientes medios de cierre y cuya puerta evita la proyección de salpicaduras del agua de la ducha propiamente dicha, la cual, preferentemente se establece a manera de elemento portátil suspendible de un soporte especial superior.

Para la mejor comprensión de cuanto antecede, se acompaña una hoja de planos en los que se representa esquemáticamente el modelo, que a continuación y con referencia a los mismos dibujos, se describe detalladamente.

En dichos dibujos:

La figura 1ª, es una vista en perspectiva exterior del conjunto de la cabina de ducha.

La figura 2ª, es una sección del mismo elemento en representación de alzado lateral.

La figura 3ª, finalmente es una vista en planta superior de la misma cabina de ducha.

Begún queda representado en los dibujos, la cabina

108755



40 propiamente dicha (1) queda dotada frontalmente de una puer-
ta de acceso (2), disponiendo lateralmente de un cuerpo de
armario (3) asimismo provista de una portezuela de separa-
ción (4). El fondo (5) del cuerpo principal de la cabina, pre-
senta una ligera inclinación hacia el orificio de drenaje (6),
para eliminación de las aguas que han sido aportadas y contro-
45 ladas mediante los juegos de grifos (7) y conducidas por el
conducto flexible (8) hasta el elemento de proyección (9), es-
tablecido en la extremidad de un brazo susceptible de ser re-
tenido en el soporte especial (10).

50 En la materialización del modelo, la puerta de ac-
ceso (2) puede ser sustituida por una cortinilla, a la vez
que las aplicaciones pueden ser ampliadas a usos domésticos
en aquellos hogares en los que se encuentra cualquier difi-
cultad para el establecimiento de una instalación fija, e
incluso puede ser empleado en piscinas o campos de deportes,
siendo el terminado de los paramentos adecuado al uso a que
55 se destine y preferentemente en pinturas tratadas al fuego
sobre la chapa metálica de constitución de la cabina.

60 Descrita suficientemente la naturaleza y objeto del
modelo, y la manera como el mismo puede ser llevado a la
práctica, se hace constar que en su realización podrán ser
variables los materiales, formas y dimensiones, y en general,
cualquier otro detalle accesorio o secundario, siempre que
ello no altere, cambie o modifique la esencialidad propuesta.

65 Los términos en que queda redactada la presente me-
moria, son ciertos y fiel reflejo del objeto descrito, debién-
dose tomar con carácter amplio y nunca en forma limitativa.



108755

N O T A :

EL MODELO DE UTILIDAD que se solicita, deberá recaer precisamente sobre las particularidades características de las siguientes reivindicaciones:

70 1ª.- Una ducha perfeccionada para usos industriales, c a r a c t e r i z a d a por comprender una cabina cerrada lateralmente y dotada de una puerta frontal de acceso con sus correspondientes medios de cierre, cuya cabina comporta los elementos propios de la ducha propiamente dicha y en uno de los laterales un pequeño cuerpo de armario susceptible de la recepción de los efectos y ropas del usuario, con protección mediante una portezuela para evitar mojaduras por las salpicaduras.

80 2ª.- Una ducha perfeccionada para usos industriales, según la reivindicación anterior, caracterizada porque el fondo del cuerpo principal de la cabina presenta una ligera inclinación hacia un orificio de drenaje conectable a red y para eliminación de las aguas aportadas y controladas mediante juegos de grifos conectados exteriormente a las canalizaciones de conducción por medio de cualquier tipo de tubuladura, y cuyas aguas son conducidas por un tubo flexible hasta la alcachofa dispuesta en la extremidad de un brazo móvil suspendible en un soporte especial establecido en la parte superior de la cabina.

90 3ª.- "UNA DUCHA PERFECCIONADA PARA USOS INDUSTRIALES".

==.==.==.==.



Todo según queda expuesto en la presente Memoria, que consta de cinco hojas foliadas y mecanografiadas por una sola cara, y una hoja de dibujos que con la misma se acompaña.

MADRID, 7 de Octubre de 1.964.

P. A.

Modesto P. Olayo

J. Cuello

FIG. 1

108755

FIG. 2

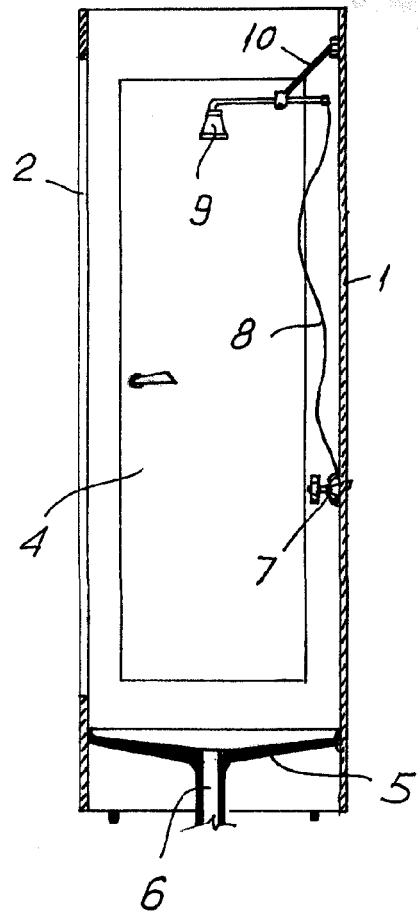
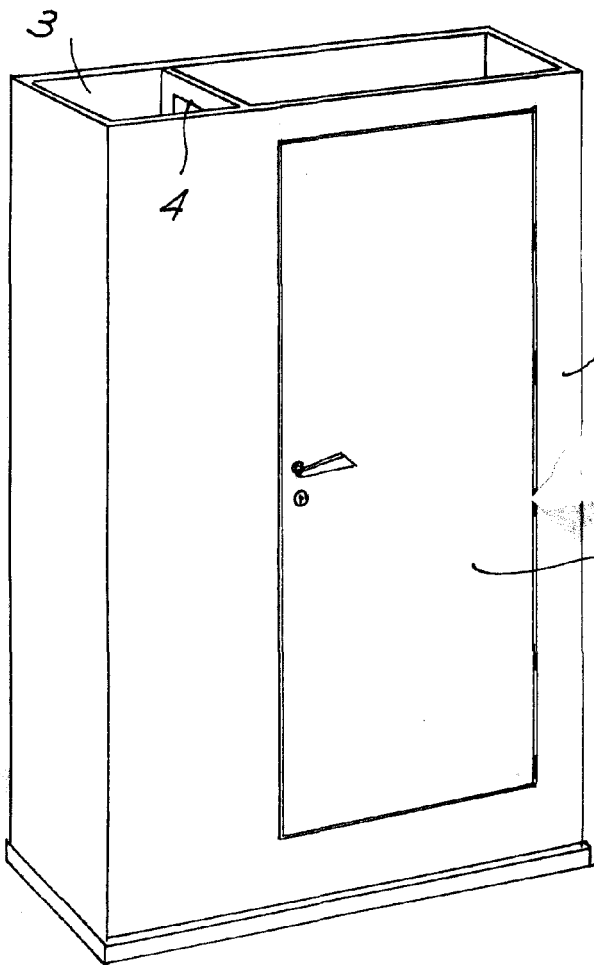
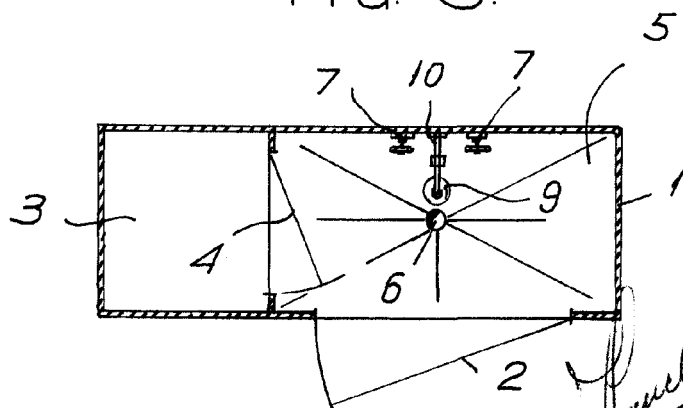


FIG. 3.



Madrid.

7 1964

ESCALA VARIABLE