



22 A

107931

MEMORIA DESCRIPTIVA

DE UNA PATENTE DE MODELO DE UTILIDAD POR VEINTE AÑOS EN ESPAÑA  
A FAVOR DE EURO LUNCH S.A., DE NACIONALIDAD ESPAÑOLA, RESIDENTE  
EN BARCELONA, Av. Generalísimo Franco 501.

s o b r e

UN MOSTRADOR AUTOCOMERCIABLE PARA EXPOSICION Y VENTA.



5.- El presente modelo hace referencia a un mostrador que como se desprende de su propio enunciado está destinado a las modernas exhibiciones comerciales, pasando a componer un puesto o instalación practicable en el que proceder a las actividades de la venta y exhibición de un producto cualquiera.

10.- Se trata per tanto, de un cuerpo volumétrico de las dimensiones apropiadas, al que se le otorga la forma preferentemente esférica, con la características esencial de hallarse seccionado en dos mitades, con la capacidad de separarse y unirse las mismas siguiendo la extensión de un eje interior común que en posición vertical une los dos polos extremos del cuerpo formado.

15.- Complementariamente, el indicado plano de seccionamiento de las dos mitades crea una superficie plana y horizontal en toda la zona periférica o del borde de la mitad inferior que pasa a constituir la mesa de trabajo del nuevo stand que se propugna, como mostrador.

20.- La denominación de autocerrable obedece a la cualidad de extensible que ostenta la columna central que compone el eje vertical antes citado, y que por poseer los medios mecánicos de regular y comandar la extensión requerida, resulta que automáticamente la posición de extensión nula o cero, equivale al cierre por contacto y ajuste de los bordes de las dos mitades mientras que la extensión máxima proporciona la posición de trabajo, todo ello sin necesidad de añadir o suprimir puertas u otros elementos de cierre suplementarios.

25.- Teniendo en cuenta que la particularidad más destacable del nuevo modelo radica en la disposición de su estructura, se representa en el gráfico adjunto un caso de realización práctica, a título de ejemplo, sobre el que hacer referencia durante  
30.- la consiguiente descripción.

Así, en el plano, la Figura 1ª., reproduce el mostrador visto en perspectiva y en su totalidad, en situación de casi



cerrado.

La Figura 2ª., reproduce la misma imagen, en su posición máxima de abertura, y

La Figura 3ª., esquematiza el conjunto en un corte medio o diametral.

Según lo diseñado, la totalidad de la instalación constituye un cuerpo de volumen cerrado dividido en dos partes aproximadamente iguales, de las que la superior (4) desempeña la misión de cierre y de cobertura a modo de sombrilla o marquesina, en tanto que la inferior pasa a desempeñar la función de cuerpo de base (5) o verdadero mostrador.

La indicada base (5), con la finalidad de obtener el equilibrio estable necesario presenta tangencial e inferiormente un zócalo o peana (6) a través del cual se efectúa su anclaje (7) Fig. 3ª., para su fijación en el suelo del lugar de su montaje.

La relación entre ambas partes componentes radica en la columna central que las une en forma graduable (dentro de un límite determinado), columna que a su vez está dividida en dos partes fijas a cada uno de los semicuerpos; una (8) que descende desde el poño menor de la cúpula (4) y otra (9) que se eleva desde el correspondiente centro de la base (5). Vinculándose ambas por el procedimiento telescópico, recibiendo estáticamente la inferior (9). La introducción de la semi-columna superior (8) por coincidencia de sus respectivos diámetros.

La movilidad que determina su elevación o su cierre total, puede tener una resolución mecánica diversa, elemental, como la de pasadores transversales a través de orificios escalonados, poleas, palancas, elevadoras, así como un sistema de rosca movida a mano o a manivela, desde el exterior del mostrador, o bien un sistema elevador hidráulico, etc.

En las figuras 2ª y 3ª., puede observarse la presencia en



el borde superior de la base (45), de una superficie coronaria circular (11) destinada a verdadera mesa mostrador, la cual es plana, con la índole de pulimentación y lisura más pertinente a su misión, y con una anchura proporcionada para permitir el libre desenvolvimiento del ocupante u ocupates del mostrador.

5.- A partir de dicha mesa (11) hacia el interior se pueden distribuir, según necesidad, distintos anaqueles (12) aptos para estanteria almacenadora, cuyas anchuras disminuirán gradualmente como consecuencia de la curva del contorno exterior de la base.

10.- De una manera similar, en la mitad superior (4) se puede establecer otra corona circular (13) que será también aprovechable, pero logicamente por la cara superior e interna, donde se pueden situar los objetos de uso más frecuente o constante durante la utilización del estrd, de igual modo que instalar en el fondo del ángulo formado, los elementos (14) constitutivos de una instalación luminosa indirecta y reflexiva por toda la superficie interior de la cúpula (4).

15.- Como complemento, la base podrá disponer en cualquier punto de su perímetro, de una puerta de escape para facilitar la entrada y salida.

20.- El conjunto del mostrador debidamente cerrado constituirá una unidad transportable apta para ser fijada en lugar variable según conveniencias.

25.- Deserito fielmente todo lo que es constitutivo, cabe advertir que su forma decorativa y su adorno, así como la naturaleza de los materiales empleados o todo lo inherente a su publicidad y cualidades expositiva y exhibidoras, etc., será ampliamente variable, sin que por ello se altere la esencialidad p

30.- prevista.

N O T A

En resumen, la presente solicitud recaerá sobre las siguien-



22

tes reivindicaciones.

1.- Un mostrador autocerrable para exposición y venta, que se caracteriza por constituir un cuerpo de volumen cerrado integrado por dos mitades semejantes y separables por elevación de una de ellas, disponiéndose ambas de modo que una sea la base estable, anclada al suelo del lugar de instalación, mientras que la otra mitad, considerada móvil realiza alternativamente las funciones de cobertura superior y de cierre del conjunto viniendo vinculadas ambas mitades por medio de una columna central común en posición vertical y de estructura extensible para dar lugar a las dos posiciones señaladas y en especial para lograr el cierre por simple ajuste de las repetidas mitades.

2.- Un mostrador autocerrable para exposición y venta, caracterizado porque la línea de separación de las dos mitades que se citan en la reivindicación anterior, coincide a media altura, con el diámetro mayor y horizontal del cuerpo formado, creando un plano de contacto entre las dos zonas coronarias que circularmente forman los bordes de ambos casquetes, constituyéndose la inferior y fija, en mesa de exhibición y manipulación, mientras que su semejante en el casquete superior y móvil pasa a desempeñar la misión de repisa interna circunstancial, al igual que soporte de sustentación del dispositivo de iluminación interior reflectada en la superficie cóncava de la bóveda creada por la mitad superior.

3.- Un mostrador autocerrable para exposición y venta, según la reivindicación 1ª., caracterizado porque de los mismos medios mecánicos resueltos para la movilidad ascensional de la columna vertical extensible y de la mitad móvil, se hace depender la regulación y bloqueo de la altura a que se instale la citada parte de cobertura.

4.- Un mostrador autocerrable para exposición y venta, según la reivindicación 1ª., caracterizado porque teniendo en



cuenta que la silueta y contorno del volumen seleccionado pueda ser de equilibrio inestable, la mitad estática inferior, está provista de una peana a modo de zócalo, que hace posible mecánicamente su anclaje sólido en el suelo receptor del asentamiento del mostrador.

5.-

5a.- UN MOSTRADOR AUTOCERRABLE PARA EXPOSICION Y VENTA.

Según se describe en la presente memoria que consta de seis hojas escritas a máquina por una sola cara y dibujos.

Madrid a 21 de agosto de 1964

Manuel Javier Plaza

107931

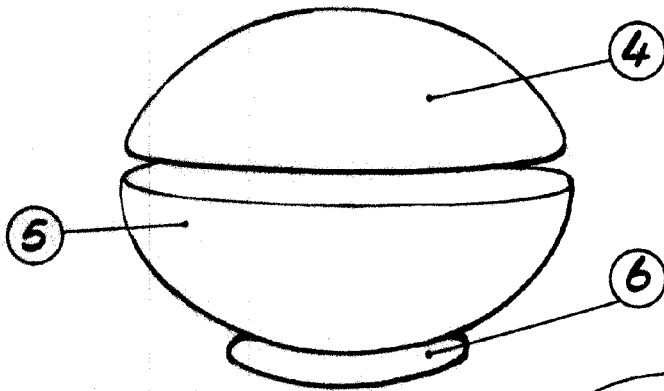


fig.1

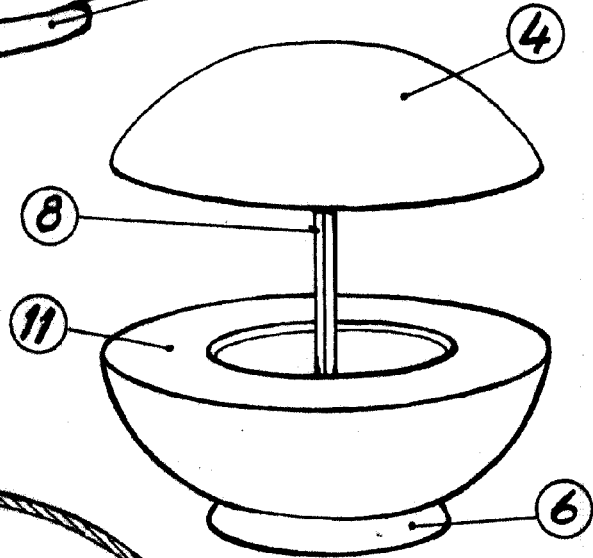


fig.2

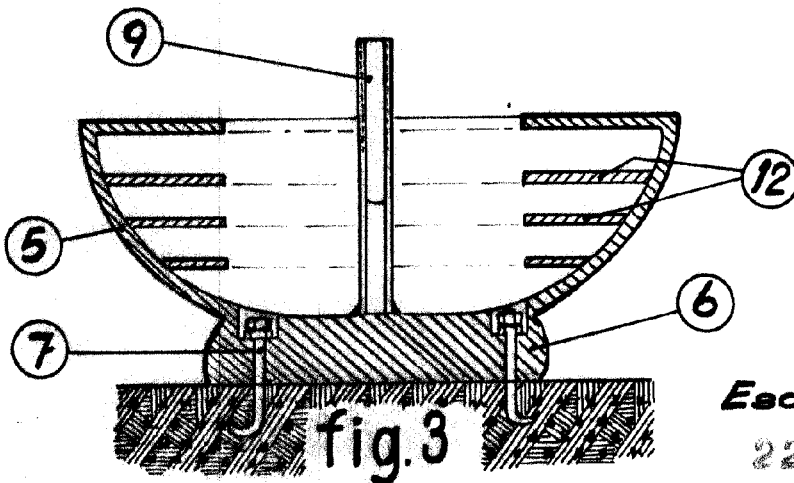
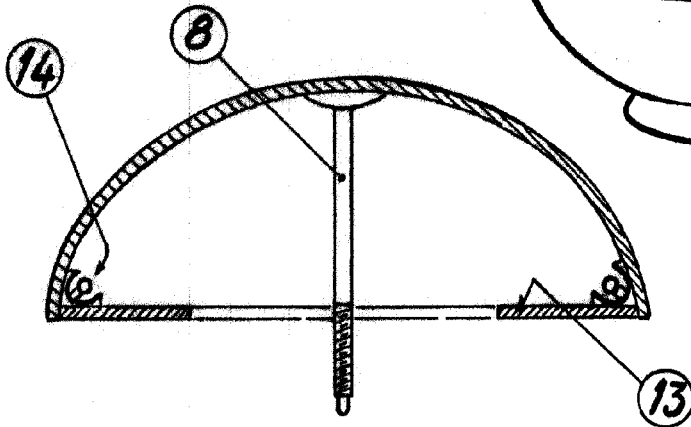


fig.3

Escala variable

22 AOU 1962