



21 AGO

107906

107906

MEMORIA DESCRIPTIVA

que se acompaña a la solicitud de un

MODELO DE UTILIDAD

por VEINTE años en España, por: CUNA

DESMONTABLE PERFECCIONADA

a favor de

LA EXPORTADORA DEL MIMBRE, S.A.

domiciliado en MOGENTE (Valencia).-

Venta San Cristobal, s/n.

107906



5 La invención a que se refiere la presente Memoria constituye una novedad industrial con características y ventajas que la hacen merecedora del privilegio de explotación exclusiva que por ella se solicita, de acuerdo con las prescripciones del Estatuto vigente de la Propiedad Industrial de fecha 26 de Julio de 1.929, texto re-

10 Este Modelo de Utilidad se contrae, como su enunciado indica, a una cuna desmontable, cuya descripción se realiza con ayuda de los dibujos que de la misma se adjuntan, a base de los cuales se expone su estructura, al propio tiempo que su funcionamiento.

En el plano, la Figura 1ª ilustra un detalle ampliado del dispositivo de sujeción de los laterales de la cuna al piecero y cabecero abatibles.


15 La Figura 2ª es una vista en perspectiva de la cuna completa y montada.

20 Básicamente, la cuna está constituida por un bastidor rectangular (12) y (13) sobre el que se soporta el somier (no mostrado) y en los extremos de cuyo bastidor (12) (13) se articulan por medio de cuatro abrazaderas (5), un piecero y un cabecero (1), en "U" que al propio tiempo forman las patas (6) de la cuna. En los extremos de estas patas (6) hay acopladas ruedas giratorias (7).

25 En virtud de la unión por medio de abrazaderas (5), que tienen un eje de giro (14), el piecero y cabecero (1) pueden ser abatidos sobre el bastidor (12) (13), con lo que se consigue ya un plegado realmente eficaz puesto que deja la cuna transformada en un elemento sensiblemente aplanado.

30 Los dos laterales de la cuna están formados por marcos de tubo (2) (15) y tienen en su parte inferior dos salientes que encajan en unos orificios (16) practicados a los efectos oportunos en los tubos (1) constitutivos del piecero y cabecero de la cuna, res-

107906



pectivamente.

5 La sujeción de estos laterales (2) (15), se completa por medio de un gancho (4) que se cierra sobre un pitón (9) fijo en el costado del tubo (2), constitutivo de los laterales. Este gancho (4) tiene un eje de giro (10) y un agarradero (11) para su manejo. Hay cuatro de estos cierres, cuyo manejo es sencillísimo, proporcionando por su robustez y simplicidad una completa seguridad de funcionamiento.

10 Para plegar la cuna, se desmontan primero los dos laterales y luego se abaten el piecero y cabecero sobre el bastidor.

Las superficies de contención de ambos laterales y del piecero y cabecero, están constituidas por tiras, preferiblemente de material plástico, que forman una especie de rejilla resistente y que puede ser incluso lavada con agua y jabón.

15 Hecha la descripción precedente, hemos de añadir, que los detalles de realización de la idea expuesta pueden variar, sin que por ello cambie la esencia de la invención que es la que se desprende de los párrafos que anteceden y la que se reivindica en la siguiente

20 NOTA

En resumen, el Modelo de Utilidad que se solicita recaerá sobre las siguientes reivindicaciones:

25 1ª.- CUNA DESMONTABLE PERFECCIONADA, caracterizada porque está constituida esencialmente por un bastidor rectangular, en los extremos del cual se articulan por medio de cuatro abrazaderas, un piecero y un cabecero, que al propio tiempo forman las patas de la cuna, ya que son tubulares, tienen forma de "U" y en sus terminales llevan acopladas ruedas giratorias; pudiendo los citados piecero y cabecero ser abatidos sobre el bastidor ya citado que sirve de soporte al somier de la cuna, propiamente dicha.

30

107906



5
10
2.- CUNA DESMONTABLE PERFECCIONADA, caracterizada según la reivindicación anterior y porque los dos laterales de la cuna están formados por marcos de tubo y tienen en su parte inferior dos salientes opuestos que encajan en unos orificios practicados a los efectos oportunos en los tubos constitutivos del piecero y cabecero de la cuna, respectivamente; completándose la sujeción de estos citados laterales, que son totalmente desmontables, por medio de cuatro ganchos que se cierran sobre unos pitones fijos en los costados de los tubos curvados constitutivos de los laterales, y cuyos ganchos de anclaje tienen un eje de giro y un agarradero para su manejo.

15
3.- Se reivindica por último, como objeto sobre el que ha de recaer el Modelo de Utilidad que se solicita: CUNA DESMONTABLE PERFECCIONADA.

20
25
30
Todo tal y como aparece descrito y reivindicado en la presente Memoria que consta de cuatro páginas mecanografiadas y dibujos que se acompañan.

Madrid, 21 de Agosto 1.964

ALFONSO UNGRIA
P. P.

107006

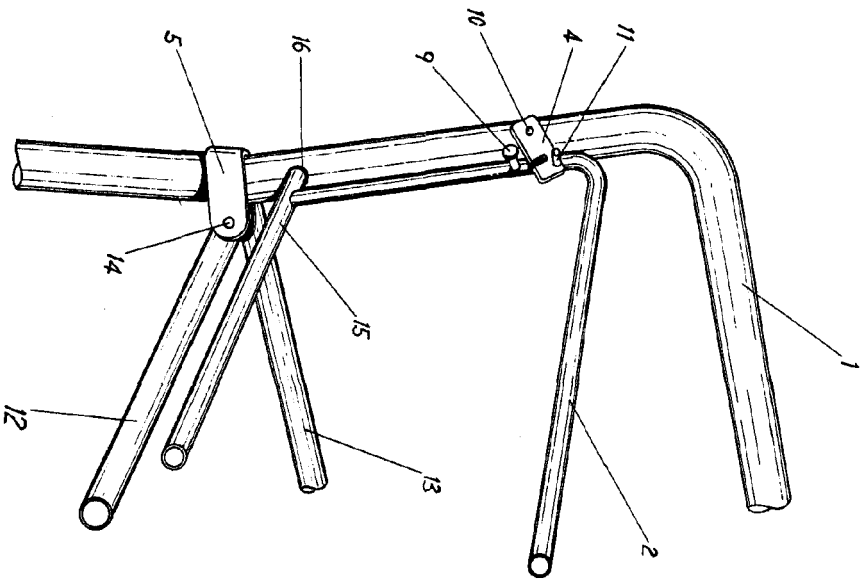


FIG-1

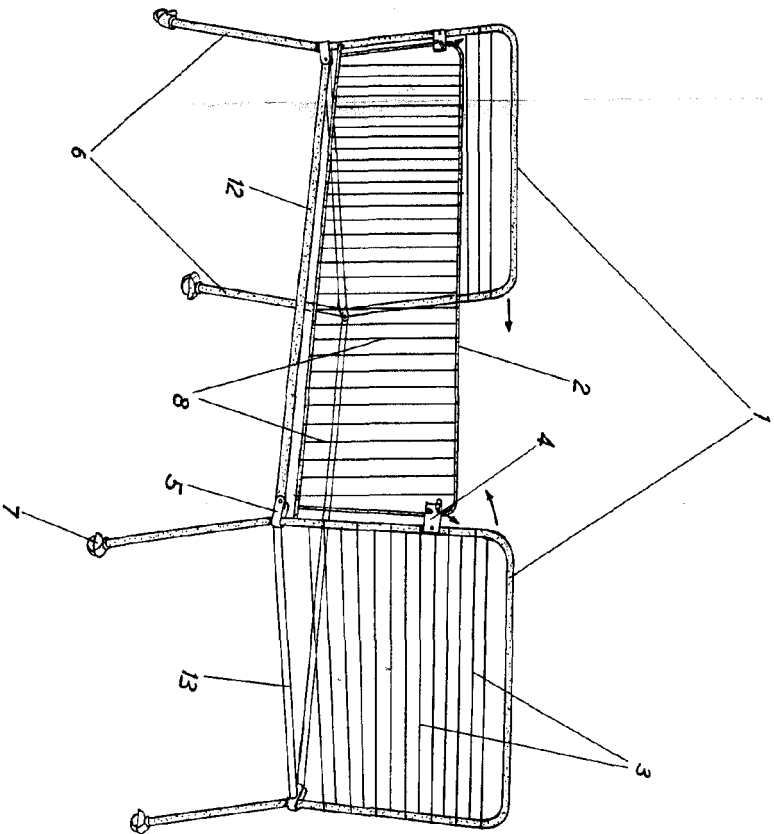


FIG-2



ESCALA VARIABLE
Madrid, 21 de Agosto
ALFONSO UNGRIA
P.P.
de 1964