

107653



107653

107653

- 1 -

MEMORIA DESCRIPTIVA

que se acompaña

a la solicitud de

registro de un MODELO DE UTILIDAD por veinte años en España, a favor de DON ANDRÉS FERRER FERRER, residente en DENIA (Alicante), Patri-
cio Fernandez, 18, de nacionalidad española

por:

"SOPORTE RODANTE PARA APARATOS ELECTRODOMESTICOS"



5 La invención a que se refiere la presente memoria, constituye una novedad industrial con características y ventajas que la hacen merecedora del privilegio de explotación exclusiva que por ella se solicita, de acuerdo con las prescripciones del Estatuto vigente sobre Propiedad Industrial de 26 de Julio de 1.929, texto refundido, publicado el 30 de Abril de 1.930.

10 El Modelo se refiere a un soporte rodante, aplicable en aparatos electrodomesticos especialmente frigorificos y otros, que puede quedar instalado fijo sobre el aparato correspondiente o bien puede ser desmontado para otras aplicaciones.

15 En este soporte se coloca el frigorifico u otro aparato electrodoméstico cualquiera, pudiendo acoplarse cualquiera que sea su tamaño en virtud de que los perfiles al ser machihembrados se abren o cierran para que encaje de una forma exacta en la base del frigorifico u otro aparato.

20 De esta forma el soporte queda acoplado a la base del frigorifico, y puede ser trasladado sin que sufra el menor deterioro y al ser extensible en su largo y ancho no hay necesidad de tener de varios tamaños, sino que con el mismo vale para cualquier aparato frigorifico o electrodomestico, sin que el tamaño de su base afecte para nada.

25 Y en cuanto a las ruedas, al quedar bloqueadas por medio del dispositivo de inmovilización, impiden que el frigorifico se mueva o pueda rodar por si solo.

Para comprension del objeto del Modelo, sirve de anexo una hoja de laminas, en las cuales tenemos:

La figura 1ª es una vista en planta superior del soporte armado para su uso.

30 La figura 2ª, es un detalle en perspectiva de los ele-



mentos de ensamble para crear el cierre de la armadura.

La figura 3^a, - indica un detalle de una de las bases de apoyo para el aparato electrodomestico de que se trate.

35 Para la identificación de los talles constructivos del nuevo Modelo, en el plano queda referenciado:

1.- Son los elementos metalicos de sección rectangular que forman el cuadro base del conjunto.

40 2.- Son los perfiles en U que se alojan en el interior de los elementos metalicos indicados, y con cuya disposición se forma un conjunto machihembrado que puede incluso regular la anchura del soporte ajustado al nuevo Modelo.

45 Cada lateral, por tanto está formado por una caja receptora y por un perfil que se aloja en la misma, creados ambos elementos bajo la natural resistencia para soportar el peso del aparato instalado.

Estas piezas -1- y -2- quedan aseguradas por la disposición de unos tornillos que atraviesan a las mismas.

3.- Son unas ruedas acondicionadas en cada sector angular del conjunto del soporte.

50 Estas ruedas son giratorias sobre su eje encasquillado por lo que se puede adoptar cualquier dirección de marcha.

Estos juegos de ruedas integran dispositivos de inmovilización que aseguran el aparato y al propio soporte.

55 4.- Son los angulos situados en cada esquina del soporte y cuya mision es sujetar al aparato por su parte inferior.

Estos angulos van fijados respectivamente a los elementos machihembrados mencionados.

60 Hecha la descripción precedente es preciso añadir que los detalles de realización de la idea expuesta pueden variar sin que por ello cambie la esencia de la invención que es la que



se desprende de los párrafos que anteceden y se reivindica en la siguiente

N O T A

65 En resumen: El Modelo de Utilidad que se solicita, recaerá sobre las siguientes reivindicaciones :

70 1º.- "SOPORTE RODANTE PARA APARATOS ELECTRODOMESTICOS", caracterizado por presentar una combinación de elementos machihembrados de perfil apropiado y que forman una base de apoyo del aparato correspondiente, quedando aseguradas estas piezas por medio de unos tornillos pasantes, llevando el soporte unos sectores angulares en cada esquina y que fijan al aparato, portando cada ángulo unas pletinas escuadradas que fijan al aparato y contando cada ángulo por su parte inferior de unas ruedas giratorias dotadas de freno de inmovilización.

75

2º.- "SOPORTE RODANTE PARA APARATOS ELECTRODOMESTICOS".

Todo ello tal y como se describe en la presente memoria que consta de cuatro páginas escritas a máquina y la hoja de planos que se acompaña.

Madrid, 6 de Agosto de 1.964

JOSE LAHIDALGA,

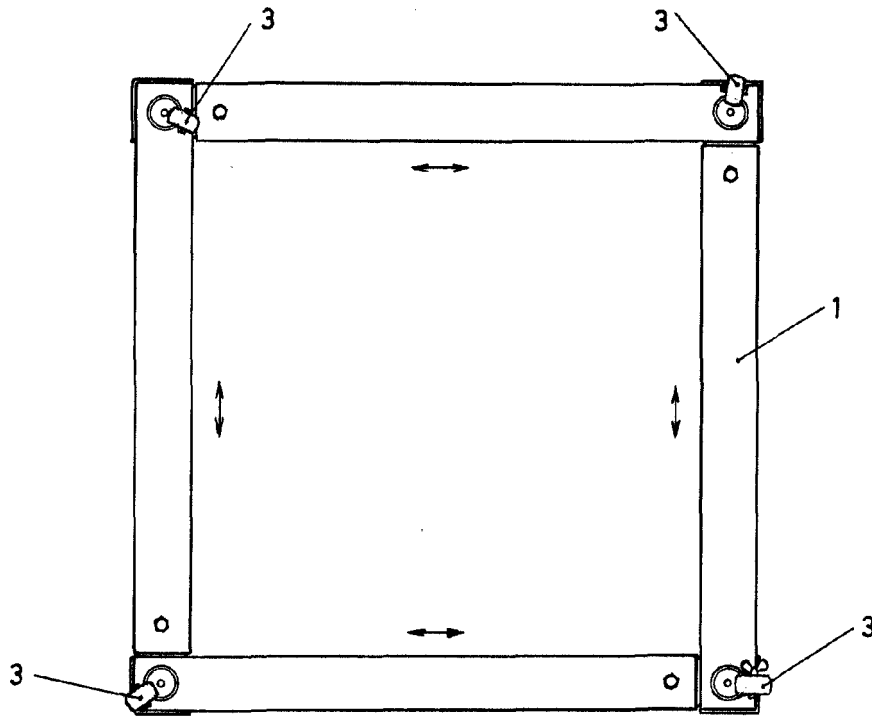


Fig. 1

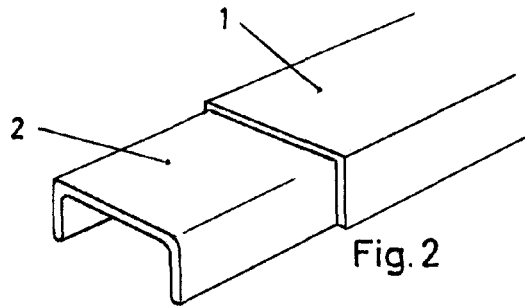


Fig. 2

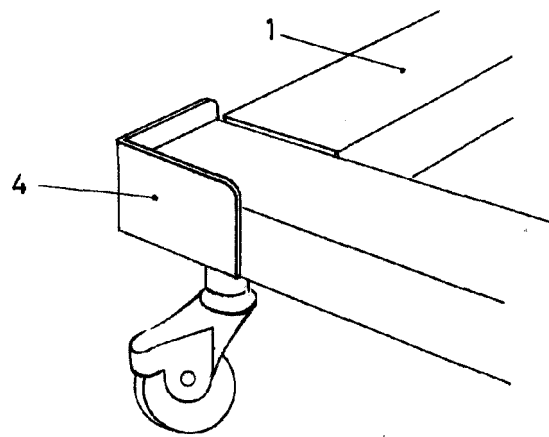


Fig. 3

107653

Madrid, 6 de Agosto de 1.964

JOSE ENRIQUE

Escala variable