

106998

106998



M O D E L O U T I L I D A D

por "DISPOSITIVO PARA LA FIJACION DE UN ESPEJO PANORAMICO SUPLETORIO SOBRE UN RETROVISOR", a favor de Doña Juana Nadal Cladellas, de nacionalidad española, residente en Barcelona, calle Alfonso Aiguavives, n.º 8. - - - - -

M E M O R I A D E S C R I P T I V A

El presente Modelo de Utilidad tiene por objeto garantizar el derecho de fabricación y explotación exclusiva en todo el territorio nacional, de un dispositivo para la fijación de un espejo panorámico supletorio, sobre el retrovisor usual de un vehículo automóvil, dispositivo que por su sencillez y efectividad supera en mucho a realizaciones anteriores.

Para proceder a su detallada descripción, nos auxiliaremos de los dibujos de la hoja gráfica adjunta, en los que se ha representado un caso de realización del objeto del modelo, dado a título de ejemplo, no limitativo.

La Fig. 1, representa una vista de frente y de perfil de la pieza metálica del dispositivo.

La Fig. 2, es una vista en perspectiva del conjunto desligado del espejo.

106998



Y, la Fig- 3, es una vista del conjunto aplicado sobre un espejo supletorio panorámico.

5 Sabido es, que los retrovisores usuales de que están provistos los vehículos automóviles, hasta la actualidad, son de pequeñas dimensiones, lo que da lugar a que la visión del conductor a través de ellos, de los incidentes de la carretera por su espalda, sea bastante deficiente por su pequeño campo de percepción.

10 Para eliminar este inconveniente grave, se ha ideado la aplicación de un espejo de mayores dimensiones, ligeramente curvado, que da una amplia visión panorámica al conductor, siendo el objeto de la presente exposición un dispositivo destinado a fijar este espejo panorámico sobre el propio del vehículo.

15 Este dispositivo está compuesto de dos elementos independientes e iguales, constituidos cada uno de ellos de dos piezas metálicas relacionados entre sí por unas cintas elásticas.

20 Las piezas metálicas -4-, están formadas por una placa sensiblemente rectangular que presenta uno de sus bordes doblado en una pestanía en media caña -5-, mediante la cual se ajusta al borde del espejo supletorio de forma panorámica -10-. Por la parte opuesta al reborde -5-, presenta una ranura por embutido del propio material formando un saliente -6-.

25 Cada uno de los dos elementos independientes integrantes del dispositivo de fijación, está formado (Fig. 2), por dos piezas -4-, colocadas opuestamente, unidas entre sí por una cinta elástica -7-, a cuyos extremos, una vez pasados por el puente saliente -6-, se unen los extremos de una segunda cinta elástica -8-, de modo que ésta última tiene una mayor longitud que aquella.

30 Colocadas las piezas -4-, encajando sus pestañas -5-, en

106998



5 los bordes superior e inferior del espejo panorámico -10-, la cinta -7-, queda en tensión, por lo que, el dispositivo, queda fijado al espejo de tal forma que de no efectuarse una tensión superior de la cinta contenedora -7-, no puede liberarse el espejo de las pestañas -5-, de las piezas metálicas -4-.

10 Una vez colocados los elementos independientes sobre el espejo en la posición correcta para abarcar el espejo retrovisor usual, cuyo perfil se dibuja en línea de puntos -9-, en la Fig. 3, basta con hacer pasar las cintas -8-, hacia su parte trasera, fijándose de este modo el espejo panorámico al usual.

15 La elasticidad de las cintas permite una retención perfecta del conjunto y al propio tiempo suaviza el roce del reverso del espejo supletorio con el retrovisor del vehículo.

Su montaje es sencillísimo pudiéndose aplicarse a retrovisores de diferentes dimensiones variando simplemente la posición de los elementos constitutivos del dispositivo.

20 Descrito suficientemente el objeto del presente Modelo, es de hacer notar que al ser llevado a la práctica podrán variar las formas, dimensiones y disposición de los distintos elementos, así como los materiales utilizados, sin que por ello se altere, ni modifique, su esencialidad.

- N O T A -

25 Se reivindica como objeto del presente Modelo de Utilidad

1º.- Dispositivo para la fijación de un espejo panorámico supletorio sobre un retrovisor, caracterizado por estar integrado por dos elementos independientes, constituido cada uno de ellos por dos piezas rígidas planas, dotadas en uno de sus bordes de un doblez formando pestaña, para su ajuste al borde del espejo, estando dispuestas dichas piezas opuestamen-

106998



te y relacionadas entre sí por una cinta elástica que pasa a través de un puente sobresaliente por la parte opuesta a la pestaña, quedando los extremos de dicha cinta retenidos por el puente.

5 2º.- El propio dispositivo, según la reivindicación anterior, caracterizado por contar con unas segundas cintas elásticas, de mayor longitud que las anteriores, cuyos extremos se fijan al puente trasero de las piezas rígidas y que se aplican sobre los bordes del retrovisor usual del vehículo, fijando el conjunto.

10

3º.- DISPOSITIVO PARA LA FIJACION DE UN ESPEJO PERFORADO SUPLETORIO SOBRE UN RETROVISOR.

Madrid, de Junio de 1964.-

106998

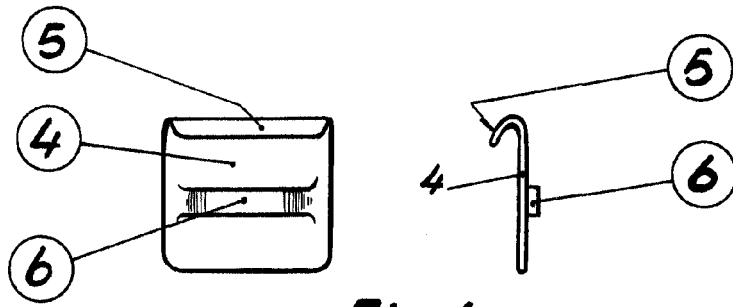


Fig. 1

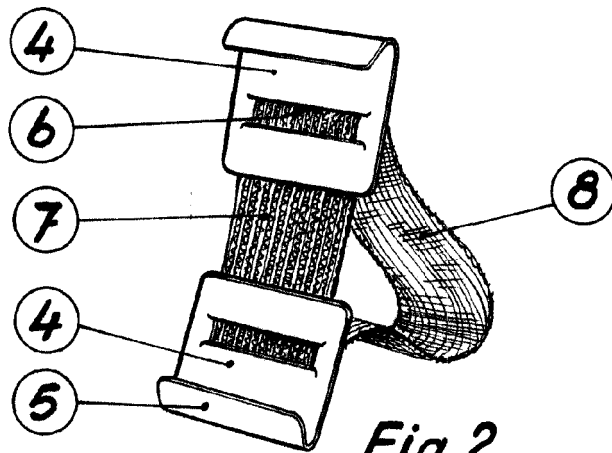


Fig. 2

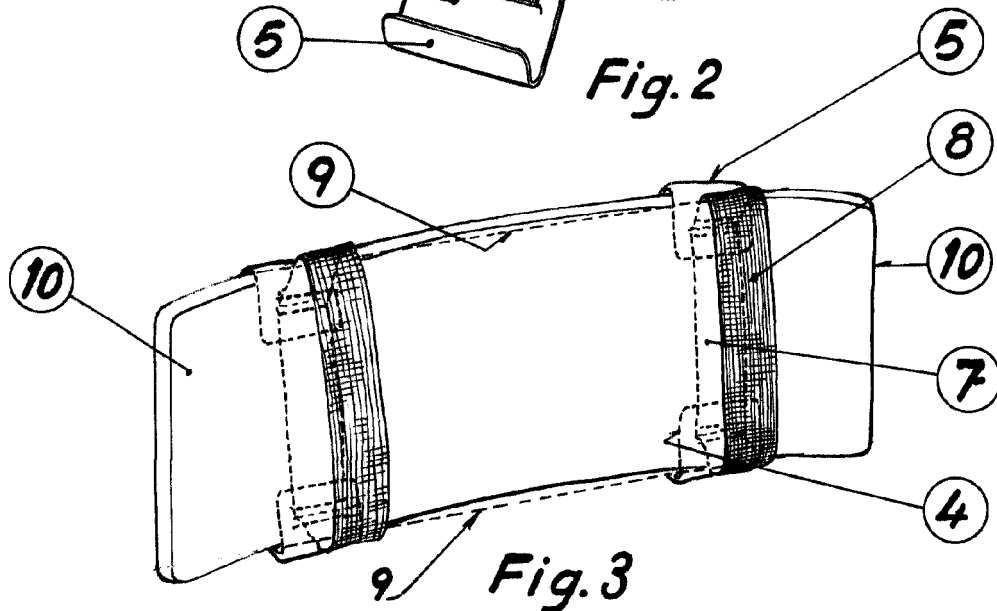


Fig. 3

P.A.
Fernando Peraire

Escala variable