

1 06825



M O D E L O D E U T I L I D A D

por V E I N T E años

en España a favor de D. Tomas Gallego Nieto y D.  
Cipriano del Hoyo Platas de nacionalidad española  
con domicilio en José María Escuza nº 1 BILBAO cu  
yo modelo tiene por objeto:

"BANDEJA CLASIFICADORA".

= = = = =

M E M O R I A D E S C R I P T I V A

Como su nombre indica, se trata de una  
bandeja clasificadora de documentos, para ser uti-  
lizada en los muebles de oficina.

Es susceptible de ser apilada en un mue-  
ble determinado, con las correspondientes guías,-

106825

pudiendo también ser utilizada en forma independiente.

Los detalles más característicos del modelo son los siguientes:

5.- Se trata de una bandeja, de baja altura cuyo fondo tiene una serie de nervios que dan resistencia al conjunto.

10.- En la parte delantera de dicho fondo lleva un amplio calado -7-, por donde se pueden introducir los dedos, como se aprecia en la figura 4ª, elevando los papeles o documentos que se encuentran depositados en dicha bandeja. De esta manera se puede separar fácilmente el que nos interesa de la serie que se encuentra en el fondo de la bandeja de clasificación.

15.- Tiene un asidero, señalado con -6-, con un estriado, que fácilmente permite la manipulación y extracción de la citada bandeja del mueble donde se encuentra encajada.

20.- A sus dos costados, en el frente, lleva unos alojamientos para los elementos de señalización correspondientes.

25.- Por la parte interna lleva un vaciado -señalado con -5-, que además de quitar peso al conjunto, sirven también para introducir los dedos y efectuar la extracción de la bandeja de donde se encuentra colocada.

106825



- 5.- Una idea más completa del objeto que -  
constituye este Modelo de Utilidad, la proporcio  
na la descripción siguiente al hacer referencia  
a los dibujos que a ésta memoria se acompañan en  
los que, de manera un tanto esquemática y exclu-  
sivamente por vía de ejemplo se representan los  
conjuntos y detalles más característicos de la -  
idea del invento, al hacer referencia a un posi-  
ble caso de realización práctica.
- 10.- En los dibujos:  
La figura 1ª es una vista del conjunto  
de la bandeja.  
La figura 2ª muestra una sección longi  
tudinal del conjunto de la bandeja, precisamente  
por su centro, mostrando el orificio -7- para pe  
netración de los dedos y extracción del papel, y  
el lugar -6- que permite también con los dedos -  
poder efectuar la extracción y sacar la bandeja  
de su lugar.
- 15.- La figura 3ª representa una sección por  
el lugar de señalizamiento, precisamente para -  
ver el interior hueco, que es el señalado con -5-.
- 20.- La figura 4ª señala el conjunto de un  
armario o bloque de varias bandejas y momento en  
que se efectua la extracción de una de ellas.
- 25.- Comentando estos dibujos seguidamente  
se hace la aclaración de que siendo -1- cuerpo -

5.- principal de la bandeja propiamente dicha. -2- - nervios de refuerzo que tiene el fondo de la misma. -3- es guias apropiadas para introducción de las tarjetas de señalización y -4- es el lugar - donde se colocan las tarjetas de señalización. -

10.- Al ser 5- hueco interno que queda en la parte de atrás donde se colocan las tarjetas de señalización -6- es rampa con estrías, que - sirve para que con los dedos pueda hacerse la extracción del conjunto de la badeja, y donde se - apoya el dedo índice cuando los demás se introducen en la forma que se ve en la figura 4ª.

15.- Siendo -7- orificio en el fondo de la bandeja, por donde se introducen los dedos y se elevan los papeles que haya en el interior de - ella, pudiéndose así separar los que convengan. -8- es mano que acción la bandeja y extrae los - papeles. y -9- dedos que atravesando el orificio -7- elevan los papeles para facilitar la separación de uno o varios de ellos, según convenga. y 20.- -10- cuerpo, armario o similar, que sirve de alojamiento a una serie de estas bandejas, tal como se aprecia en el conjunto de la figura 1ª.

25.- Descrita convenientemente, la naturaleza del actual Modelo, como asimismo la forma de - poderlo llevar a la práctica para convertirlo en una realidad industrializable se hace constar que

106825



5.- en el mismo, serán susceptibles de introducir todas aquellas modificaciones de detalle que las circunstancias y la práctica pudieran aconsejar, siempre y cuando que con las variantes que se introduzcan no se cambie, altere o modifique la esencialidad del objeto descrito.

NOTA

10.- Se declaran como de novedad y propiedad para todo el territorio español el contenido de las siguientes

REIVINDICACIONES:

15.- 1ª.- "Bandeja clasificadora", que esta formada por un cuerpo monopieza formando receptáculo, superiormente abierta, cuyo fondo presenta una pluralidad de nervaduras troquelados que aumentan la resistencia mecánica de la pieza caracterizada además por contar en la parte anterior del propio fondo con un amplio calado para el acceso de los dedos a fin de permitir la elevación de los papeles depositados facilitando su extracción.

20.- 2ª.- "Bandeja clasificadora", caracterizada por contar en el lado anterior frontal con un amplio entrante en el que se encuentra instalada horizontalmente, una lamina inclinada provista de estrias longitudinales formando asidero para la extracción e introducción de la bandeja.

25.- 3ª.- "Bandeja clasificadora", caracteri

106825

5.-

zada porque en su parte frontal cuenta con dos -  
alojamientos abiertos por el plano inferior, y -  
cerrados por el superior, que quedan situados a  
ambos lados del asidero, caracterizandose además  
por tener dispuestos, por delante de los cuerpos  
que forman estos alojamientos, unos cercos abier-  
tos superiormente para la colocación de referen-  
cias.


10.-

4.- "BANDEJA CLASIFICADORA".

Todo ello, conforme se describe y rei-  
vindica en la presente memoria que consta de **SEIS**  
hojas escritas a mano por una sola de sus caras y  
dibujos que la ilustran.

Madrid, 18 de Junio de 1.964.

E. GONZALEZ VACAS  
P. P.



106825



Figura 1ª

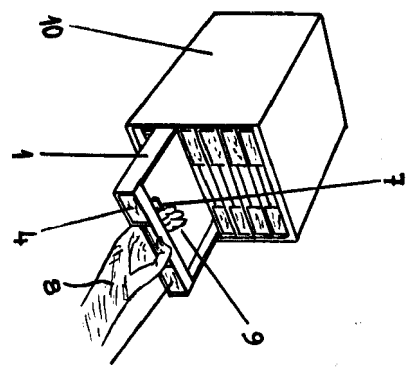


Figura 2ª




Figura 3ª

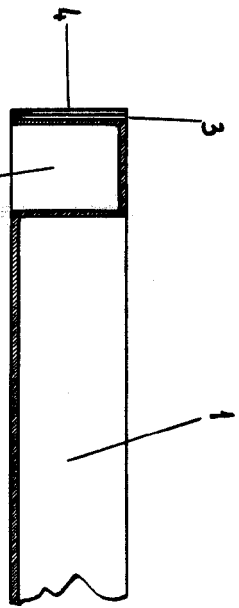
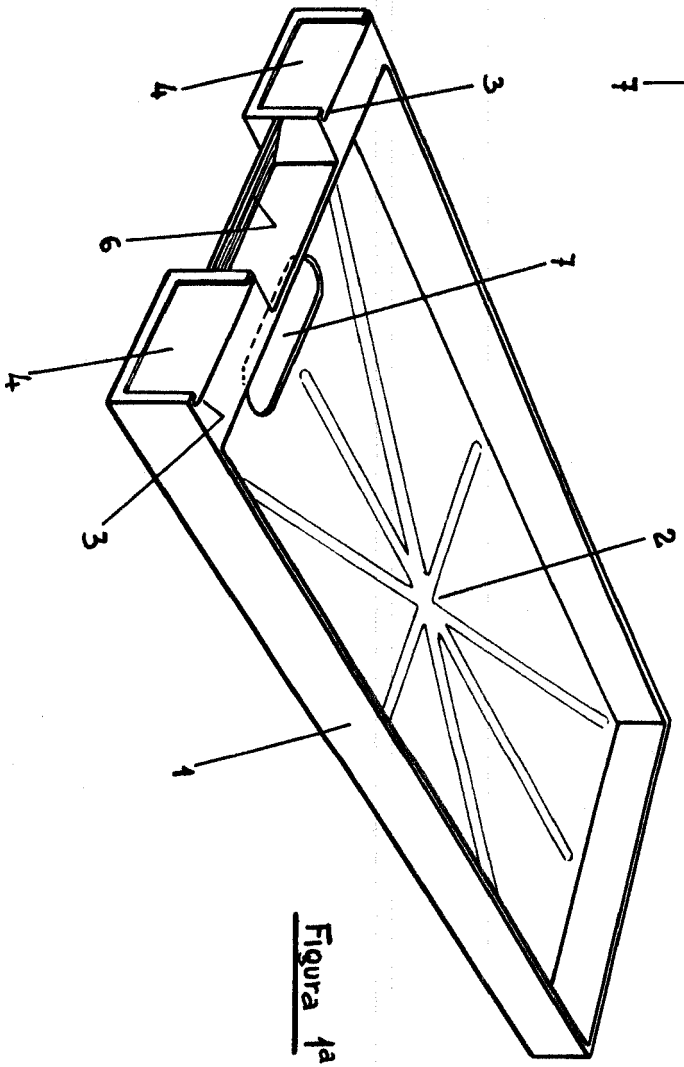


Figura 1ª



Escala variable

MADRID 18 JUNIO DE 1904

R. A.

E. GONZÁLEZ VACAS