



106768

MEMORIA DESCRIPTIVA

=====

Correspondiente a la solicitud de registro de un Modelo de Utilidad que, por veinte años, se solicita para España, a favor de D. José LAFUENTE OLVAR, de nacionalidad española, domiciliado en ZARAGOZA, calle Jusepe Martinez, 7-1º centro,

p o r

"DISPENSADOR PARA TOALLAS DE MANO "

=====

Se reivindica la proteccion jurídica prevista en el vigente Estatuto sobre Propiedad Industrial para un dispensador para toallas de mano, cuya novedad con relación a cuanto se ha practicado en la materia hasta el momento presente, le hace acreedor del privilegio de explotación exclusiva que preceptúa el mencionado cuerpo legal.

5

El objeto de la presente memoria se contrae a un original aparato mediante el cual se proporciona un medio para facili-

106768



10 tar pequeñas toallas en establecimientos públicos en condiciones de máxima higiene y seguridad en cuanto a su conservación se refiere.

Las toallas quedan contenidas en un compartimento cerrado con llave, de modo que puedan ser servidas al usuario una a una, a medida que se precisan.

15 El compartimento es adosable a la pared, quedando suspendido para permitir la expedición de las toallas por su parte inferior.

20 A mayor abundamiento, por ir dicho compartimento provisto de una puerta practicable que ocupa la totalidad de su superficie frontal y ser dicha puerta abatible hacia abajo, la colocación de las toallas se hace extremadamente fácil teniendo en cuenta que las mismas han de ser introducidas en el dispensador en bloque y previamente enlazadas entre sí, de modo que puedan salir al exterior en forma continua y sucesiva.

25 En la hoja de planos que se acompaña, se representa un posible caso de realización en la práctica, el cual se cita a título de ejemplo ilustrativo de la redacción de la presente Memoria Descriptiva y por consiguiente, sin carácter limitativo alguno.

30 La figura 1 muestra una perspectiva de conjunto del objeto que permite apreciar la conformación redondeada dada a los bordes de la ranura inferior de extracción de toallas.

35 La figura 2 representa un paquete de toallas plegadas, en disposición de ser colocado en el interior del aparato, de forma que éstas últimas puedan ser extraídas una por una.

La figura 3 es otra perspectiva que permite observar la ranura de extracción prevista en el plano inferior del aparato, mostrándose un detalle del momento de sacar de su interior una toalla.

40 Haciendo referencia a la numeración convencional dada en

106768



la hoja de planos a las diversas partes y piezas componentes del objeto, a continuación se detalla su construcción y características.

45 Consta esencialmente de una caja constituida por una tapa (1) abatible, un cuerpo (2) formado por una superficie continua que origina los laterales y techo del mismo; un fondo ranurado (3) y una superficie posterior adosable a la pared.

50 La tapa (1) queda articulada con el cuerpo (2) por medio de una bisagra corrida situada en su parte inferior, de modo que la mencionada tapa sea abatible hacia afuera y abajo. Esta tapa va provista de cerradura para seguridad del contenido.

55 En los laterales del cuerpo (2) quedan previstas sendas ventanas rasgadas verticales (4) que sirven para indicar la cantidad de toallas que quedan en el dispensador a fin de proveer su reposición antes de quedar agotadas.

60 El fondo (3) presenta una ranura (5) que se extiende en toda la longitud correspondiente a la anchura del dispensador. Esta ranura presenta sus bordes rebatidos hacia adentro (6) adoptando conformación redondeada para evitar que se rasgue la toalla en el momento de su extracción a través de la ranura (5) al ser tirado de ella con la mano.

65 En el interior del fondo (3) quedan previstas dos piezas convexas suavemente onduladas sobre las que apoya el paquete de toallas entrelazadas, de manera que la toalla a punto de ser extraída quede levemente suspendida sobre el fondo y que de espacio para la siguiente toalla próxima a extraer.

70 Por último, la parte posterior, de adosamiento normal a la pared, va provista de orificios o ventanas destinadas a recibir los tornillos u otros medios de sujeción del aparato al muro.

106768



1964

75

Se hace la salvedad de que los detalles accidentales de forma, tamaño y materiales utilizados en su construcción podrán ser objeto de alteración, sin que tal modificación desvirtúe la esencialidad que caracteriza a dicho objeto.

N O T A

80

EN RESUMEN: el presente Modelo de Utilidad que, por veinte años se solicita para España, ha de recaer sobre las siguientes reivindicaciones:

85

1ª.- DISPENSADOR PARA TOALLAS DE MANO que se caracteriza esencialmente por estar constituido por una caja adosable por lo general a la pared y una tapa frontal abatible con cerradura de seguridad; en cuyo conjunto queda previsto: Una ranura a todo lo largo de la anchura del plano inferior de la caja, siendo los bordes de dicha ranura redondos y rebatidos hacia dentro: Sendas ventanas rasgadas verticales en ambos laterales de la caja: Y finalmente orificios practicados en el plano posterior de la caja para paso de los elementos de sujeción del aparato a la pared.

90

2ª.- Por último se reivindica la protección jurídica que, por veinte años se solicita para España, -----

95

p o r

"DISPENSADOR PARA TOALLAS DE MANO"

Todo conforme queda expresado en la presente Memoria Descriptiva que, consta de cuatro folios escritos a máquina por una sola cara y una hoja de planos que se acompaña.

MADRID, 16 de Junio de 1.964

P.A.,
PEDRO FELIUMANA
P.P.

106768




FIG. 1




FIG. 2

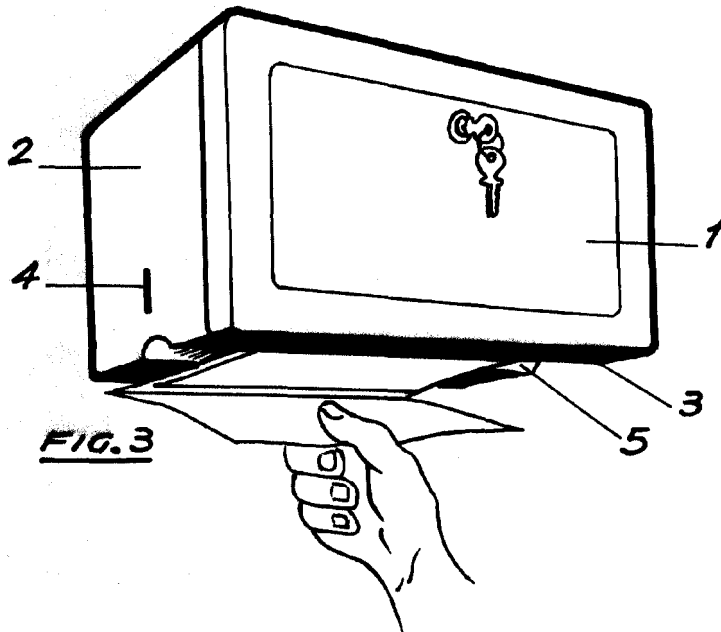


FIG. 3

Madrid, 16 JUN. 1964
PEDRO FELIPE
P. R.

ESCALA VARIABLE.