



106737

MODELO DE UTILIDAD

-----

por V E I N T E años  
a favor de D. Gerardo SEGURA DE LUNA  
de nacionalidad española  
residente en Barcelona, c/ Dante Alighieri, 188  
por: PERCHA HINCHABLE PERFECCIONADA

-----

M e m o r i a     d e s c r i p t i v a

La invención objeto de la presente memoria se refiere como su título indica a una percha hinchable perfeccionada, que presenta unas características extraordinarias de eficacia, comodidad, ligereza y economía que la hacen con mucho, preferible a cuantas hasta el momento se encuentra en el mercado. Presenta la percha de que tratamos, como cualidad más acusada, la de disponer, por efecto de ser hinchable, de un soporte grueso para las prendas cuyas características asemejan notablemente la forma de los hombros, no adquiriendo por lo tanto las prendas el vicio o las arrugas que muchas veces



toman en las finas perchas de los materiales que hasta el momento se han venido usando.

5.- El peso verdaderamente inapreciable y la economía de fabricación, propiedades ambas que se derivan de estar conformada de material moldeable, son otros tantos puntos que se apuntan en su favor esta práctica invención; tengamos en cuenta asimismo lo práctico que resulta su uso en viajes en los cuales siempre ha sido molesto su traslado.

10.- Para la mejor comprensión del invento que se preconiza se acompaña una hoja de planos en la que en cinco figuras se detalla suficientemente la naturaleza y disposición del artículo de que tratamos.

15.- La figura primera representa una vista en conjunto hinchada y de frente. La segunda una sección transversal por su plano de simetría. La tercera un detalle de la vista exterior de la válvula de llenado. La cuarta y la quinta representan respectivamente, dos secciones, abierta y cerrada, de la válvula.

La numeración que acompaña a las figuras tiene el mismo significado para todas ellas siendo este el siguiente:

- 20.-
- 1.- Tela de material moldeable.
  - 2.- Costura o lugar de unión por soldadura.
  - 3.- Parte que queda sin hinchar o refuerzo de doble tela.
  - 4.- Gancho de colgar.
  - 5.- Válvula de llenado.
- 25.-
- 6.- Tapa de la válvula.
  - 7.- Tapón propiamente dicho solidario con -6-.
  - 8.- Membrana interior de la válvula.

30.- El cuerpo principal transversal -1- hinchable presenta la forma, ligeramente caída de los hombros, llevando en la zona -3-, ensanchamiento de la zona -2-, un orificio al que se adap-



3.- ta el gancho de colgar -4-. En la parte frontal se dispone una válvula consistente en un orificio con un tapón cilíndrico de presión -6- y -7- provisto de una lengüeta para su manejo, llevando en la boca interior del orificio una membrana colgante -8- de tal forma que al quitar el tapón -6- y tender a salir el aire, la membrana se adhiere al orificio y lo tapa siendo necesario introducir un objeto para producir el deshinchado de la percha.

10.- Descrita suficientemente la naturaleza de la Patente, se hace constar expresamente que cualquier modificación de detalle que se introduzca en la misma, se considerará incluida dentro de esta protección en tanto que no altere o modifique esencialmente su finalidad característica.

N O T A

-----

15.- Se declaran de novedad y propiedad en España, el contenido de las siguientes:

R E I V I N D I C A C I O N E S

-----

20.- 1ª.- Percha hinchable perfeccionada, caracterizada por comprender un cuerpo hinchable horizontal de forma semejante a la de los hombros, simétrica respecto a sus planos transversal y longitudinal, ligeramente caída en su parte superior hacia los extremos y en cuyo centro, ensanchamiento de la parte soldada, se dispone un gancho para colgar, disponiéndose asimismo de una válvula de llenado en la parte frontal.

30.- 2ª.- Percha hinchable perfeccionada, caracterizada según reivindicación anterior, por comprender, dispuesta en su parte frontal una válvula consistente en un orificio circular provisto de un tapón exterior de presión con una lengüeta para su accionamiento y en cuyo interior se ha dispuesto una membrana



de tal forma que cuando el aire del interior tiende a salir aquella se adhiere al orificio impidiéndole la salida, necesitando oprimir a la mencionada membrana desde el exterior para que se produzca la salida del aire.

5.- 3ª.- PERCHA HINCHABLE PERFECCIONADA.

Todo ello conforme se describe y reivindica en la memoria que antecede que consta de CUATRO hojas escritas a máquina por una sola cara y dibujos que la ilustran.

Madrid, 7 de Febrero de 1.864.-



Fig. 1 106737

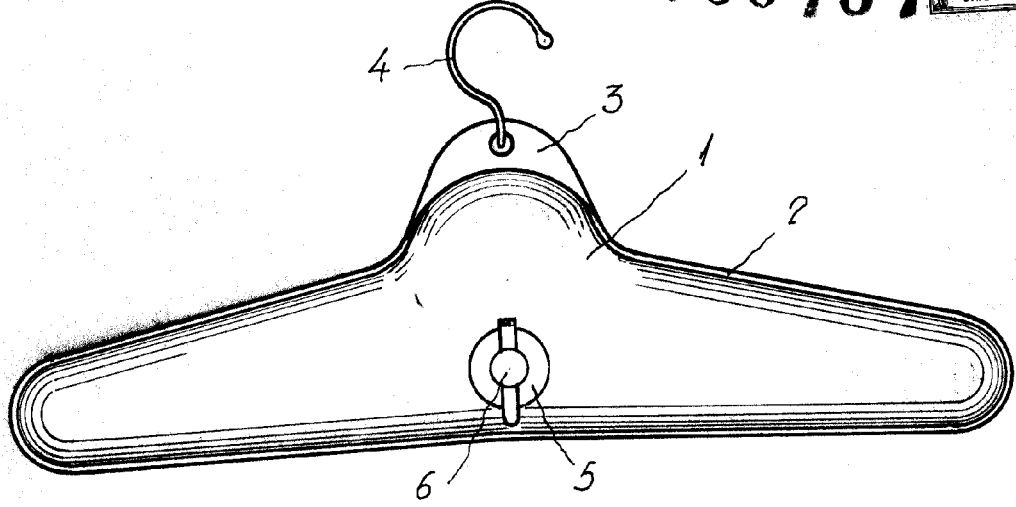


Fig. 2

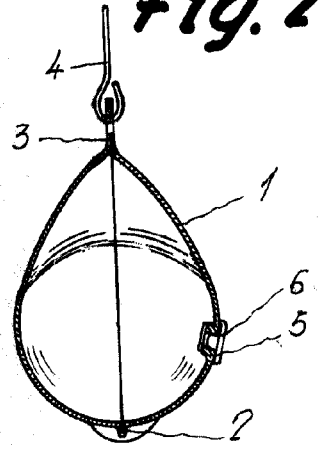


Fig. 3

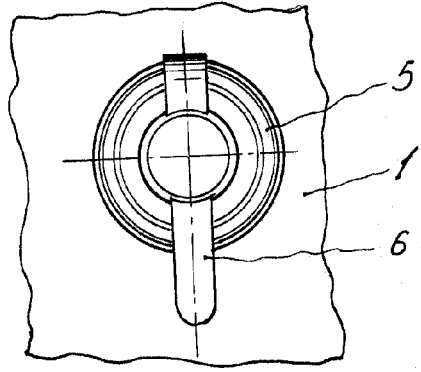


Fig. 4

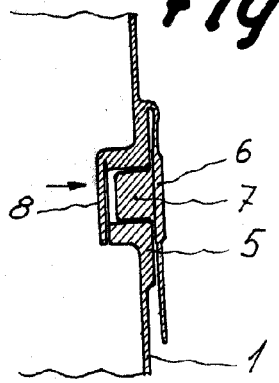


Fig. 5

