

1 06618

30 MAY



MODELO DE UTILIDAD

por 20 años

por "UN DISPOSITIVO PARA OCULTACION DE LA CINTA DE ACCIONAMIENTO DE PERSIANAS", a favor de D. Rogelio Hernández Domínguez, de nacionalidad española, domiciliado en Barcelona, Cerdeña, 506, 5ª, 1ª.

=====

MEMORIA DESCRIPTIVA

Se refiere el presente Modelo de utilidad a un dispositivo, especialmente ideado para ocultar la cinta de accionamiento que suelen llevar las persianas, y que como es sabido afean la estructura de la ventana o balcón en donde éstas van situadas.

5.

Es conocido que las persianas han de llevar en uno de los laterales de la ventana o balcón una cinta de accionamiento de las mismas, para facilitar su manejo y ponerlas en la posición más adecuada según el gusto del usua-



rio. Ahora bien estas cintas, como ya se ha dicho, afean la estructura de la ventana o balcón, haciéndoles perder estética, por ello lo ideal es que puedan quedar ocultas, de forma tal que cuando se desee puedan accionarse, pero que cuando estén en reposo no sean visibles.

5.

Esto es precisamente lo que sucede con el presente Modelo que se caracteriza no solo por la gran estética que comunica a la ventana o balcón, sino también por la sencillez constructiva del mismo que está simplificado en grado sumo para evitar que su colocación suponga un desembolso considerable no consonante con la misión a realizar por el mismo.

10.

Por ello es por lo que el actual Modelo resulta sumamente utilitario, y de fácil aplicación dando a la ventana o balcón un aspecto tal como si no existiese ningún dispositivo que accionase la persiana, cuando la cinta de accionamiento se halla oculta por el presente dispositivo.

15.

Para su mejor comprensión y mayor facilidad en las descripciones, vamos a pasar a referimos a un dibujo que se adjunta a la presente memoria y que representa, a título de ejemplo explicativo, no limitativo, un dispositivo para ocultación de la cinta de accionamiento de persianas.

20.

En dicho dibujo, la figura 1 es una vista en alzado y de frente de una ventana a la que se le ha incorporado el presente dispositivo.

25.

La figura 2 se corresponde con una sección transversal completa de la misma ventana, según el plano de corte A-A de la figura 1.

La figura 3 muestra también una sección transversal del propio dispositivo, pero a mayor escala.

30.

Según tales figuras, el dispositivo para ocultación

30 MAY.



de la cinta de accionamiento de persianas, está constituido por cuatro molduras -1-2-3- y -4- tres de las cuales están fijadas por tornillos o clavos -5- y tacos -6- u otros elementos cualesquiera al muro -7- donde se coloca el montante -8- del marco -9- de la ventana -10-.

La cuarta moldura posee en su cara interna una ranura longitudinal -11- donde va oculta la cinta -12- de la persiana -13-, y está articulada lateralmente por bisagras -14- u otro elemento adecuado a un larguero vertical -15-, fijo, asimismo por tornillos o clavos -16-, y tacos -17-, a la otra parte del mismo muro -7-.

Será variable a los efectos del actual Modelo la forma general de la moldura, aunque siempre por su cara externa poseerá una configuración consonante con la propia ventana o balcón así como todo cuanto no afecte, altere, cambie o modifique la esencia del dispositivo descrito.

N O T A.

Se reivindica como objeto de este registro por Modelo de utilidad:

20. 1.- Un dispositivo para ocultación de la cinta de accionamiento de persianas, caracterizado esencialmente por estar constituido por cuatro molduras, tres de las cuales están fijadas al muro que rodea la ventana o balcón, mientras que la cuarta moldura está dotada, en su cara interna, de una ranura longitudinal que oculta a la cinta de accionamiento de la persiana, y se articula lateralmente a un listón vertical, fijo a la parte correspondiente del mismo muro.

Sean cuales fueren las circunstancias que concurren en la esencialidad del Modelo de utilidad definido en la anterior reivindicación, cuyo objeto es:

2.- "UN DISPOSITIVO PARA OCULTACION DE LA CINTA DE ACCIONAMIENTO DE PERSIANAS".

106618

30 MAY



Consta la presente memoria de cuatro hojas foliadas, mecanografiadas por una sola cara y de los dibujos adjuntos.

Barcelona, 30 MAY 1964

P.A. de D. Rogelio Hernández Domínguez,

106618

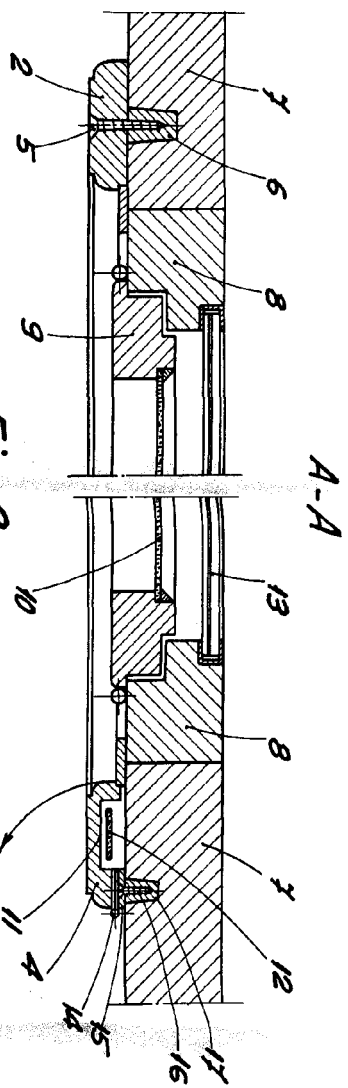


FIG. 2

106618



NOVA INICA

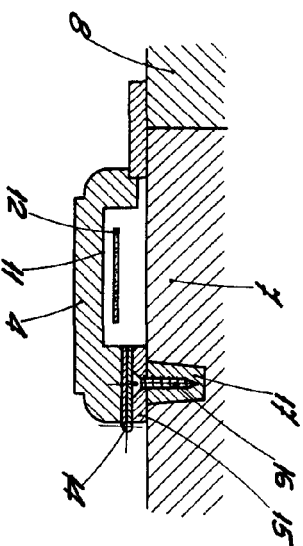


FIG. 3

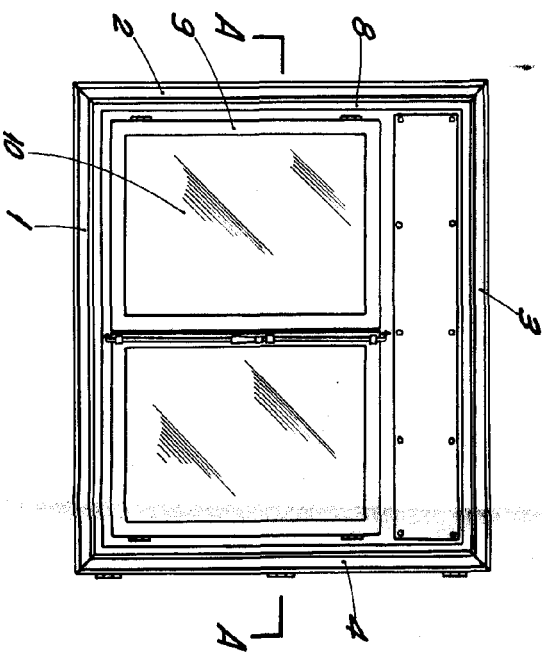


FIG. 1

BARCELONA 30 MAY 1964
P.A.