

106518

21 MAR



106518

MODELO DE UTILIDAD

por "Un bolígrafo"

a favor de Don Mancil MUNICH LEHRER, de nacionalidad israelí,
domiciliado en Barcelona, Avenida República Argentina, nº 250.

=====

MEMORIA DESCRIPTIVA

5

10

Tiene por objeto el presente modelo de utilidad, un bolígrafo que se caracteriza por la particular manera de estar establecido en el mismo el mecanismo para su maniobra a efectos de mantener su punta-bola en posición protegida oculta dentro del cuerpo del bilígrafo o en posición de uso, consiguiéndose el efecto nuevo de su gran sencillez y eficiencia sin posibles averías.

En la hoja de dibujos que acompaña a la presente memoria, aparece representado el bolígrafo que nos ocupa, mostrán-



dole: Fig. 1, de lado, en sección longitudinal; y Figs. 2 y 3, en vistas de detalle representando el cabezal y el clip de maniobra estando separados entre sí en alineación vertical y acoplados, respectivamente.

5 Particulariza el bolígrafo de referencia, el hecho de que su cabezal 1 hueco, que se adapta al cuerpo 2 por roscado 3 ó por bayoneta, lleva practicada a partir de su boca, una entalla longitudinal 4, la cual, en uno de sus lados, presenta una escotadura o muesca 5 ligeramente desviada hacia arriba, pudiendo
10 desplazarse a lo largo de la mencionada entalla 4, el cuello superior 6 de un clip 7 al que va unido un casquillo 8 susceptible de desplazarse longitudinalmente dentro del cabezal.

El mencionado casquillo 8 es hueco y abierto por su extremo inferior, penetrando hasta su fondo el extremo superior del
15 tubo 9 que contiene la tinta, teniendo éste, tendencia permanente a permanecer apoyado contra el fondo del casquillo por acción de un muelle en espiral 10 que a tal efecto obra sobre un tope 11 convenientemente aplicado.

De acuerdo con ello, la maniobra para que la punta-bola
20 12 salga o no por la punta 13 del cuerpo 2, es gobernada por el clip 7, estando todo ello dispuesto a propósito para que al estar el cuello 6 del clip en la parte superior de la entalla 4, la punta-bola 12 permanece oculta, y cuando el referido cuello se encuentra en la parte inferior de la entalla 4, quede fuera en
25 posición de escribir, lográndose su retención en esta última posición, por giro del clip haciendo que su cuello 6 penetre en la muesca 5; el movimiento de giro inverso del clip, determina el automático desplazamiento hacia adentro del cuerpo 2, por

106518

21



acción del muelle 10, del tubo 9 y casquillo 8 hasta el fondo del cabezal.

En la ejecución práctica del modelo según queda descrito, podrán variar cuantos detalles constructivos y configurativos no
5 afecten, cambiándola o modificándola, a su propia esencialidad.

N O T A

Se reivindica como objeto del presente modelo de utilidad:

10 1º.- Un bolígrafo caracterizado por el hecho de que en el mismo, su cabezal hueco que se adapta al cuerpo por roscado u otro medio, lleva practicada a partir de su boca, una entalla longitudinal que a su vez y en lugar conveniente de uno de sus
15 lados presenta una escotadura o muesca ligeramente orientada hacia arriba, pudiendo desplazarse a lo largo de dicha entalla y penetrar, por giro, en su muesca lateral, el cuello superior del clip al que va unido un casquillo hueco y abierto por su extremo inferior susceptible de desplazarse dentro del cabezal al hacer-
lo el cuello del clip por la entalla.

20 2º.- Un bolígrafo, según 1) caracterizado por el hecho de que en el hueco central del mencionado casquillo desplazable, penetra el extremo superior del tubo de tinta, con tendencia a permanecer apoyado contra el fondo de aquél, por acción de un muelle en espiral que obra sobre un tope a tal efecto.

25 3º.- Un bolígrafo, según 1) y 2), caracterizado por el hecho de que en el mismo, la maniobra para que la punta-bola sale

21 MAY



106518

ga o no por la punta del cuerpo, es gobernada por el clip des-
 plazable longitudinalmente, estando lo reivindicado dispuesto de
 manera para que al encontrarse el cuello del clip en la parte su-
 perior de la entalla, la punta-bola quede oculta y al encontrarse
 5 en la inferior de la entalla, sobresalga en posición de escribir,
 lográndose su retención en ésta última posición, por giro del
 clip haciendo que su cuello penetre en la muesca de la entalla del
 cabezal.

4º.- UN BOLIGRAFO.

10 Y todo cuanto afecte a la esencialidad de lo mostrado en
 el adjunto dibujo y descrito en la presente memoria que consta de
 cuatro hojas foliadas y mecanografiadas por una sola cara.

Barcelona, 21 MAY. 1964

Don Manoil MUNICH LEHRER

15

p/a.

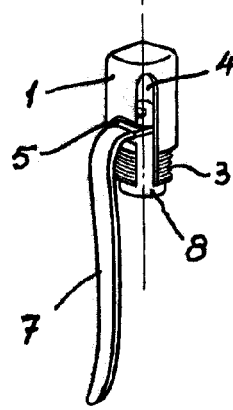
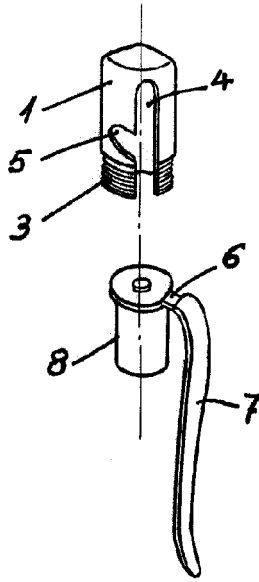
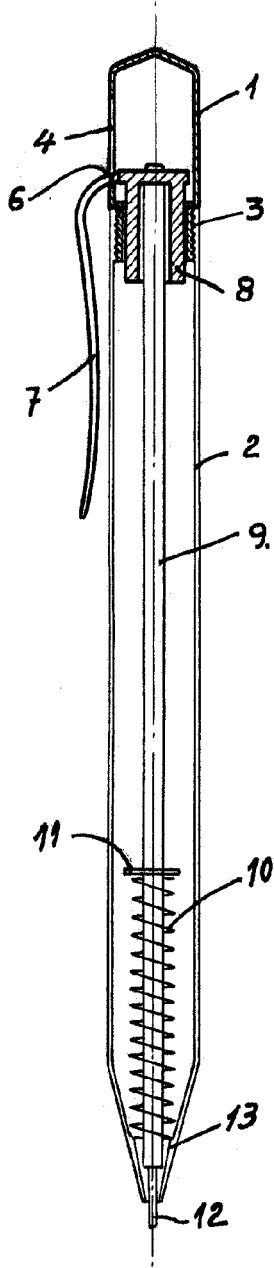
106518 21 MAY



FIG.1

FIG.2.

FIG.3.



BARCELONA, 21 MAYO DE 1962
P. A.